

# ACLAND'S VIDEO ATLAS OF HUMAN ANATOMY®

La solución óptima de aprendizaje anatómico



## Módulos de videos en 3D que apoyan y mejoran el aprendizaje en anatomía humana

Los recursos de aprendizaje remoto y a distancia son esenciales en el entorno actual. En el **Video Atlas de Anatomía Humana de Acland**, con casi 330 videos de especímenes anatómicos humanos reales, el Dr. Robert Acland, anatomista de renombre mundial, demuestra el movimiento real de estructuras complejas en cada región del cuerpo. Los videos pueden integrarse sin esfuerzo en cualquier plan de estudios en línea a través del LMS (Learning Management System o Sistema de gestión del aprendizaje) de su institución.

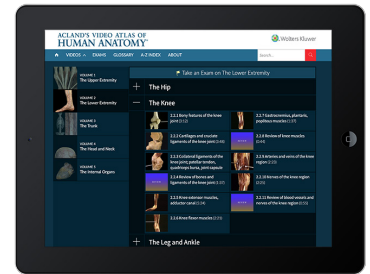
Ideal para el aprendizaje autodirigido, **Acland** proporciona a los estudiantes y profesores acceso en cualquier momento y lugar a cualquier dispositivo. Las herramientas de búsqueda y navegación hacen que sea fácil encontrar contenido que proporcione una base para entender la función de anatomía, sobresalir tanto en el aula como en el laboratorio, y realizar un excelente examen.

### BENEFICIOS PARA LA FACULTAD

#### Integrar en su plan de estudios

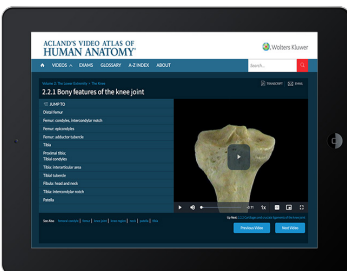
Integre Acland en los materiales del curso o guía de laboratorio incluyendo enlaces (Links) a videos específicos.

Profesores y estudiantes pueden navegar fácilmente por los videos por región o por el índice, y se puede buscar entre los videos a través de palabras clave. Una lista del "Links" para cada video está disponible [aquí](#).



**CONSEJO PROFESIONAL:** ¿Quieres compartir un video? De clic en EMAIL en la esquina derecha de la ventana y siga las instrucciones para compartirlo con estudiantes, docentes o colegas

#### Enseñar conceptos-transcripciones y términos clave refuerzan el aprendizaje

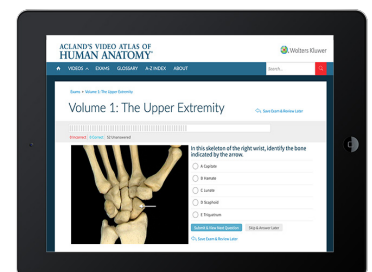


Una transcripción de la narración de cada video permite a los estudiantes reforzar rápidamente conceptos clave. Simplemente de clic en el enlace Transcripción en la esquina derecha del cuadro de visualización de video. Las transcripciones se proporcionan en PDF y se pueden utilizar en guías de enseñanza.

**Los términos clave** relacionados con cada video se enumeran en la parte inferior izquierda. Después de hacer clic en un término, los estudiantes verán una lista de videos relacionados que fortalecen su comprensión de ese concepto. Al final de cada región aparece un resumen que refuerza lo aprendido.

#### Autoevaluación

Exámenes interactivos de opción múltiple, cronometrados y personalizados para cada región, permiten a los estudiantes un estudio independiente, autoevaluación y preparación para exámenes prácticos. Al final de cada pregunta, los estudiantes reciben enlaces de retroalimentación para una revisión adicional.



Contacte a [ventaslatam@wolterskluwer.com](mailto:ventaslatam@wolterskluwer.com) para más información!