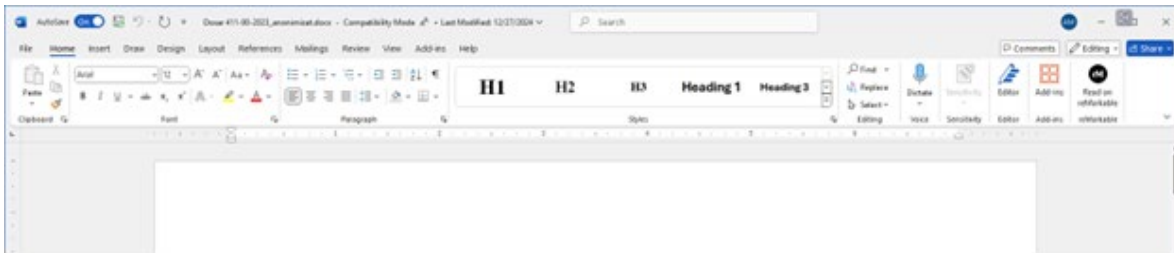


Sintact Legal Assist

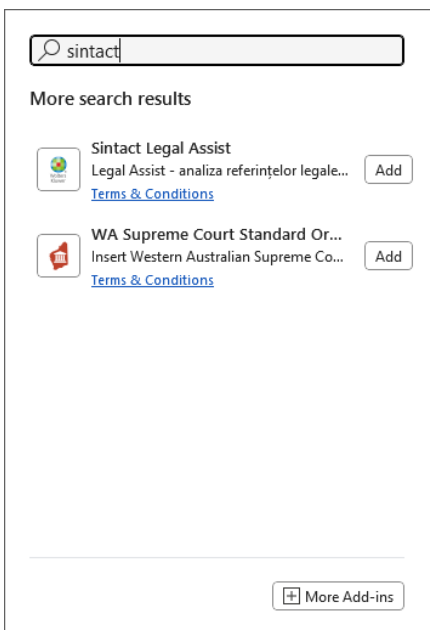
Procedura instalare Sintact Legal Assist din Microsoft Store

The screenshot displays the Sintact Legal Assist application interface. The main window shows a legal document with various terms highlighted in yellow. The sidebar on the right, titled "RO Legal Assist", displays search results for "Acte juridice (11)". The results include "Art. 4 din capitolul II Legea 211/2004 privind unele măsuri pentru asigurarea informării, sprijinirii..." and "Art. 406 din cartea II, titlul I, capitolul III, secțiunea 1 Codul de Procedura Civila din 2010 - Republicare". The status bar at the bottom indicates "Pagina 3 din 6", "6 din 1733 cuvinte", and "75%" zoom level.

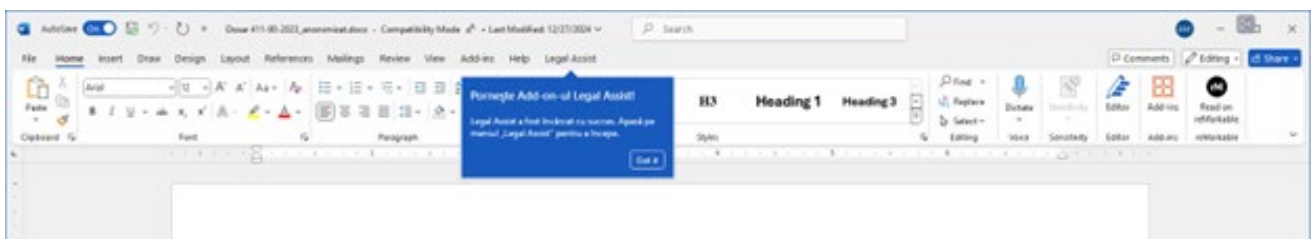
1. Deschideți Microsoft Word și accesați meniul Add-ins



2. Tastați în câmpul de căutare “Sintact”:



3. Apăsați <<Add>> și un nou meniu va fi disponibil în aplicația Microsoft Word.



Informații importante:

- Pentru a utiliza aplicația Legal Assist este necesar un abonament activ la Sintact.ro.
- Pentru funcționarea aplicației Legal Assist, documentele Word trebuie să fie create/să aiba extensia .docx – formatul nativ al MS Word. Un document .doc poate fi analizat după ce este salvat în formatul .docx.

Suport tehnic instalare:
Telefon: 031 2244135
Email: suport@sintact.ro
Chat live (L-V, 09-17): Click [aici](#)

wolterskluwer.com/ro-ro