

# Bates' 生理檢查視覺化指南

**Bates' 生理檢查視覺化指南**傳遞新的臨床技能影片，以從頭到腳和系統導向生理檢查技巧為特色，還有 OSCE 臨床推理模組。

以 **Bates' 生理檢查與病史詢問指南**為基礎。這個線上指引維持內容的實證醫學來源，且對於臨床精確度及系列中描繪的患者類型範圍持謹慎態度。

除了執業醫師外，這項資源也很適合醫學、護理、醫師助理、物理或職能治療，以及藥學學程的任何機構評估或臨床醫學課程。

## 從頭到腳、系統導向生理 評估與臨床推理技能影片



- 深度學習生理評估互動式學習影片
- 15 個 OSCE 形式臨床推理模組
- 適用於面對患者及準備執照考試
- 超過 8 小時、附帶清楚說明和字幕的影片
- 橫跨 18 部分、超過 230 個獨立影片檔
- 選擇完整套組或依模組類型 (生理檢查或 OSCE) 進行選擇
- 可線上使用並已針對行動裝置優化

## 為何選擇 Bates' 生理檢查視覺化指南

- 以數小時的說明和關閉字幕的影片支援教導和學習目標。
- 讓學生準備好面對患者和執照考試。
- 讓學生獨立、反覆觀看，並測試他們的臨床推理技能。
- 提供執業者資源以檢視和重溫他們對檢查技巧的理解。
- 創造從圖書館目錄或課程綱要直接連結至影片的路徑；可下載 PDF 講義作為教學指引使用。


## Bates' 生理檢查視覺化指南

### 18 部分生理檢查影片

這些理學評估影片呈現「患者優先 (patient-first)」的生理檢查作法，特色是包含從成人到嬰兒、差距頗大的不同類型患者。

此外，每部分會由涵蓋如接觸患者、健康史、解剖學複習、檢查、記錄結果，及其他等主題的多個影片所組成。

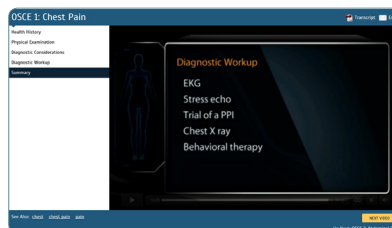
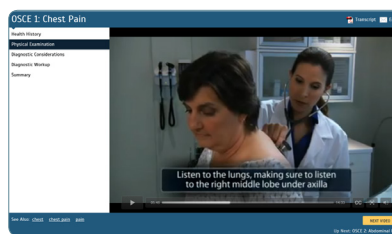
- |               |                      |
|---------------|----------------------|
| 1. 從頭到腳評估：成人  | 10. 心血管系統            |
| 2. 從頭到腳評估：嬰兒  | 11. 周邊血管系統           |
| 3. 從頭到腳評估：兒童  | 12. 乳房和腋下            |
| 4. 從頭到腳評估：老年人 | 13. 腹部               |
| 5. 整體評估和生命徵象  | 14. 男性外生殖器、直腸、肛門和攝護腺 |
| 6. 皮膚         | 15. 女性外生殖器、肛門和直腸     |
| 7. 頭、眼和耳      | 16. 肌肉骨骼系統           |
| 8. 鼻、嘴和頸部     | 17. 神經系統：腦神經和運動系統    |
| 9. 胸腔和肺       | 18. 神經系統：感覺系統和反射     |



### OSCE 臨床技巧影片

這些影片的設計是用於協助學生為客觀結構化臨床考試 (OSCEs) 進行準備，方式是透過檢測他們的推理技能，涵蓋典型/常見訴求，包括：

- |            |            |
|------------|------------|
| • 胸痛       | • 下背痛      |
| • 腹痛       | • 呼吸短促     |
| • 喉嚨痛      | • 記憶缺失     |
| • 膝蓋痛      | • 兒童和青少年肥胖 |
| • 咳嗽       | • 兒童氣喘     |
| • 嘔吐 (兒科)  | • 肩膀痛      |
| • 無月經 (兒科) | • 頭痛       |
| • 跌倒       |            |



每個影片提供臨床實際觀察，讓學生們有機會進行評估或鑑別診斷，與提供適當之診斷性檢查。

### 獲獎肯定的支援與諮詢服務

- Ovid 獲獎肯定的支援團隊協助為您的圖書館實施最佳的配置、宣傳、訓練、型式設定與客製化的工具。
- 每天 24 小時，全年無休提供 20 種不同語言的服務。



全球客戶維持團隊過去五年的營運通過 Omega Management Group 的 NorthFace ScoreBoard Award™ 取得卓越的客戶滿意度評分，榮獲業界最佳的認可。

**現在就申請您的免費試用！**

聯繫您的 Ovid 代表瞭解更多，或者寄送電子郵件至 [sales@ovid.com](mailto:sales@ovid.com)。