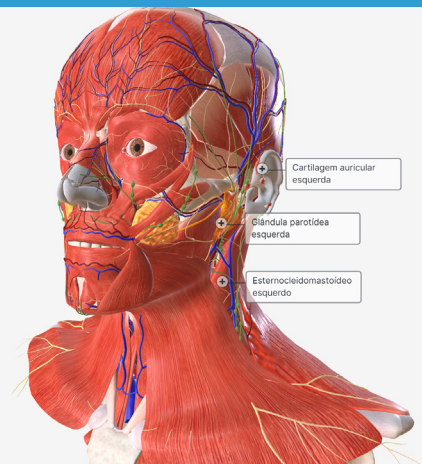


# BioDigital Human

A compreensão da anatomia, incluindo doenças e tratamentos, é a base de toda a educação em saúde. A plataforma BioDigital Human é um mapa virtual e medicamento preciso do corpo humano composto de milhares de estruturas anatômicas individualmente selecionáveis, centenas de condições de saúde simuladas e um poderoso kit de ferramentas para mapear, visualizar e compartilhar modelos em 3D. Esse software totalmente incorporado, baseado em nuvem, está disponível em oito idiomas, para qualquer celular, tablet, laptop, computador ou em AR/VR para uso em qualquer fluxo de trabalho educativo ou clínico.

Desenvolvida com o objetivo de levar à educação a mesma visualização interativa utilizada para mapas e videogames, a plataforma BioDigital Human é uma solução de aprendizagem interativa que inclui as anatomias masculina e feminina completas, assim como condições de saúde e tratamentos. Cada seção é totalmente segmentada, rotulada e dissecável, para facilitar a configuração e atender a uma variedade de necessidades educacionais.

**Uma solução de anatomia imersiva em 3D que enriquece o ensino e a aprendizagem sobre o corpo humano**



- Melhore seu material didático com experiências anatômicas personalizadas e inovadoras facilmente adicionadas a qualquer curso
- Crie um recurso colaborativo para equipes na sua instituição que ensina conceitos médicos por meio do poder da visualização em 3D
- Desenvolva laboratórios virtuais gravando palestras, proscções, dissecações e muito mais, e combine-os com atividades interativas de aprendizagem em 3D, permitindo aos estudantes revisitar sua experiência de laboratório a qualquer momento e no seu próprio ritmo.
- Disponível em inglês, espanhol, chinês, francês, alemão, italiano, japonês e português

## Principais recursos:

- Modelos de anatomia masculina e feminina medicamento precisos, compostos por mais de 8.000 objetos individualmente selecionáveis
- Mais de 600 modelos em 3D de doenças e tratamentos a explorar, incluindo animações de procedimentos
- Anatomias masculina e feminina estão incluídas, em detalhes com qualidade profissional
- A integração fácil com LMS apoia os objetivos de aprendizagem do corpo docente e dos cursos de uma instituição
- A tecnologia baseada em nuvem permite acesso rápido e fácil de qualquer lugar, sem a necessidade de download de plug-ins ou extensões
- Mais de 500 perguntas interativas em 3D que podem ser usadas como estão ou modificadas pelos professores para avaliações ou pelos alunos para criar guias de estudo (somente para o modelo de assinatura)
- Uma poderosa ferramenta de autoria que permite aos usuários adaptar ou criar modelos 3D e imagens 2D
- Sincronização automática entre dispositivos
- Aplicativo móvel disponível para iPad®, iPhone® e dispositivos Android™

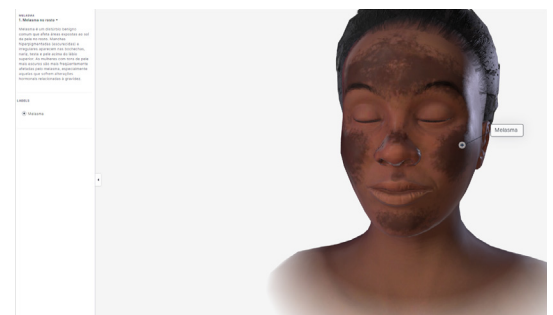
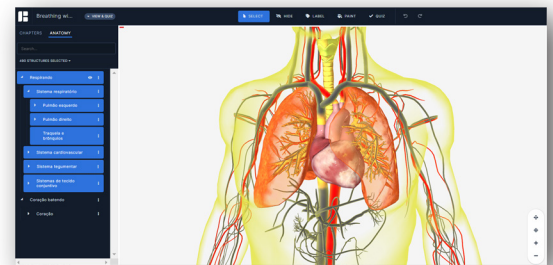
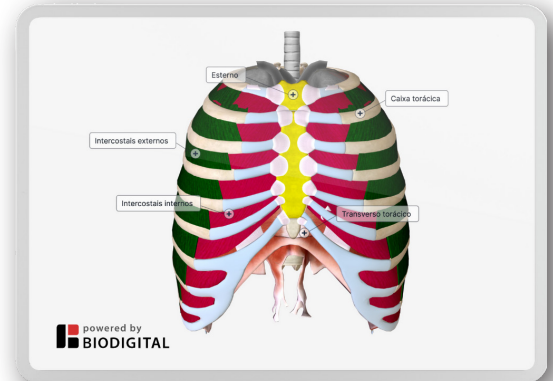
# BioDigital Human

## Adapte a anatomia 3D ao seu programa educacional com o Human Studio da BioDigital

- Crie conteúdo alinhado com objetivos educacionais usando ferramentas de autoria poderosas e intuitivas
- Oculte estruturas para isolar anatomias essenciais e aplique escrita e efeitos para enfatizar ou desenfaturar estruturas
- Combine várias vistas do corpo humano em uma apresentação de slides interativa em 3D compartilhável
- Adicione rótulos, títulos e descrições, ou edite os existentes
- Inclua perguntas ou testes com modelos de múltipla escolha, seleção de anatomia, rotulagem ou instruções, tudo em 3D interativo

## Vá além da anatomia com modelos em 3D de tratamentos e condições de saúde

Centenas de doenças, condições e tratamentos, incluindo doenças cardíacas, câncer de mama e diabetes apresentados em 3D interativo, permitindo que os estudantes visualizem uma ciência complexa de forma mais acessível.



**SOLICITE SUA AVALIAÇÃO HOJE!**

Para saber mais sobre o BioDigital Human, envie um e-mail para [sales@ovid.com](mailto:sales@ovid.com).