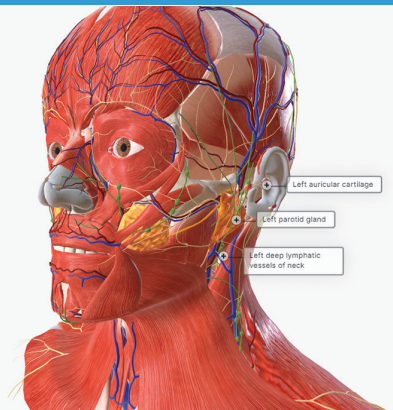


# BioDigital

理解解剖學(包含疾病與治療),是所有健康照護教育的基礎。BioDigital Human 平台是醫學上精準的人體虛擬地圖—由數千筆可個別選擇的解剖學構造、上百個模擬健康情況以及強大的工具箱所組成,用以定向、視覺化和分享 3D 模型。這個完全嵌入式、雲端基礎的軟體可提供八種語言版本,透過任何手機、平板、筆記型電腦、電腦上或以擴增實境 (AR)/虛擬實境 (VR) 使用於所有的教育或臨床工作流程當中。

BioDigital Human 平台的發展目標是把地圖和電動遊戲所採用的相同互動式視覺化引進教育,是一個互動式學習解決方案,內容包括完整的男性和女性解剖學,以及健康情況與治療。各部分都有充分的分段、標示且可解剖,以利於配合各種教學需求進行配置。

## 身歷其境的 3D 解剖學 解決方案,讓人體的相關 教學更豐富



- 用可以輕鬆加進任何課程的客製、創新解剖學體驗來強化教學素材
- 橫跨您所在機構,透過 3D 視覺化的力量創造教導醫學概念的共同團隊資源
- 利用記錄課程、示範解剖、解剖以及其他行動來發展視覺化實驗室,並將其合併互動式 3D 學習活動,讓學生們可以隨時、以自己的步調重溫實驗室體驗。
- 可提供英文、西班牙文、中文、法文、德文、義大利文、日文和葡萄牙文版本。


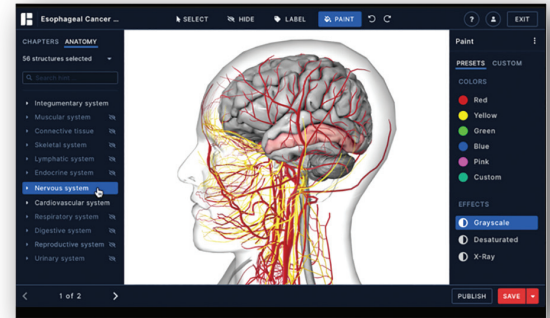
### 關鍵特色：

- 由超過 8,000 筆可個別選擇項目所組成的醫學上精準男性及女性解剖學模型
- 600+ 疾病和治療 3D 模型可供探索,包括程序的動畫
- 包含詳細度為專家等級的男性和女性兩者完整解剖構造
- 簡易學習管理系統 (LMS) 整合,可支持整個機構的學系和課程學習目標
- 雲端基礎科技,可在不下載外掛程式或擴充功能的情況下,從任何地方快速、簡單地存取
- 500+ 互動式 3D 小測驗問題,可供教職員直接使用或修改後用以評估學生,或供學生用於建立讀書指引(僅適用於訂閱制)
- 強大的製作編寫工具,讓使用者修改或創造 3D 模型和 2D 圖片
- 自動跨裝置同步
- 提供 iPad®、iPhone®、Android™ 裝置可用的行動app

# BioDigital

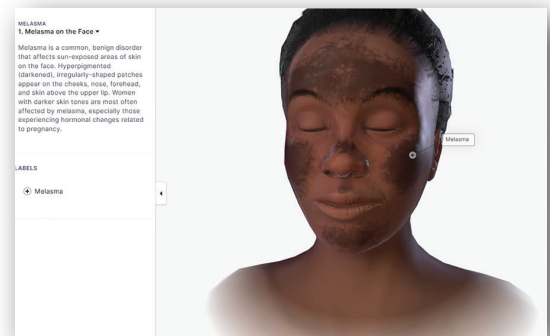
## 用 BioDigital 的 Human Studio 替您的課程量身打造 3D 解剖學

- 使用強大且直觀的製作編寫工具, 創造符合教育目標的內容
- 隱藏構造以獨立出基礎解剖學構造, 並使用顏色和效果強調或弱化構造
- 將數張人體視圖一起放入嵌入式、3D 互動式投影片播放
- 加上標示、標題和敘述, 或編輯現有文字
- 包含關於模型的問題或小測驗, 有多選題、解剖構造選擇、標示或指示, 皆以互動式 3D 呈現



## 超越解剖學, 還有 3D 情況和治療模型

數百種疾病、情況和治療, 包括心臟病、乳癌和糖尿病, 都以互動式 3D 方式呈現, 讓學生們能藉由可近性較高的方法想像複雜的科學內容。



**現在就申請您的試用!**

欲了解更多 BioDigital Human 相關資訊, 請來信 [sales@ovid.com](mailto:sales@ovid.com).