

Wolters Kluwer Tax&Accounting Italia

«*Con Te*» *B.Point Edition*

Estrazioni dati in Excel

Un patrimonio informativo fruibile,
organizzabile e condivisibile con i tuoi
clienti..

Un programma fitto di iniziative che nascono con un solo obiettivo:
prendersi la massima cura dei nostri clienti.

Wolters Kluwer, ha intensificato le attività di sviluppo del software volto a velocizzare flussi di lavoro, migliorare la collaborazione con le aziende clienti, offrire strumenti utili a ridurre i tempi di lavoro e limitare gli errori di inserimento manuale.

IL VALORE DEI DATI

- Accessibilità immediata di informazioni in formato Excel
- Flessibilità del lavoro attraverso creazione di layout personalizzabili attraverso filtri
- Facilità di gestione di un patrimonio informativo fruibile, organizzabile e condivisibile con i tuoi clienti

**DAI VALORE AI
TUOI DATI
CON
L'ESTRAZIONE IN
EXCEL**

Estrazione dati Excel, per avere tutte le informazioni che ti servono in modo pratico e veloce. Ecco cosa puoi fare:

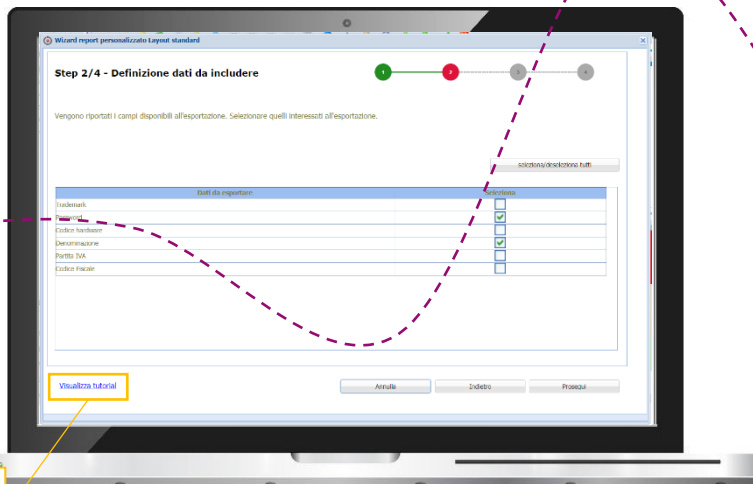
- Estrai dati attraverso layout specifici per ogni sezione di lavoro (Contabilità, Dichiarativi e Paghe).
- Collegati direttamente dalla funzionalità ai video tutorial. Ti garantiamo la massima efficienza e formazione.
- Utilizza i layout standard forniti in modo predefinito da Wolters Kluwer o personalizzali come vuoi tramite filtri e condizioni. Massima flessibilità per i tuoi dati.
- Utilizza layout semplici che producono un file di Excel con un singolo foglio di dati o layout multipli che producono un file di Excel con molteplici fogli di dati. Scegli tu!
- Decidi tu quali dati includere: (es. Ragione sociale, tipologia dichiarazione, anno e molto altro) rendi i tuoi file utilizzabili anche dai meno esperti.
- Unisci all'interno del file di Excel generato, un template (file Excel creato dall'utente) con calcoli, tabelle pivot, grafici che verranno "animati" con i dati estratti.

Gli aggiornamenti non finiscono qui! La funzionalità verrà implementata con nuovi layout e nuovi filtri per garantire sempre più maggiore efficienza.

I VANTAGGI

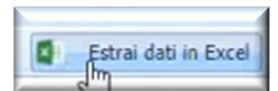
- Uno strumento semplice per estrarre informazioni direttamente da B.Point
- Maggiore efficienza del tuo lavoro tramite una funzionalità altamente personalizzabile.
- Condivisione e utilizzo di informazioni in modo pratico e veloce.

Crea i tuoi layout



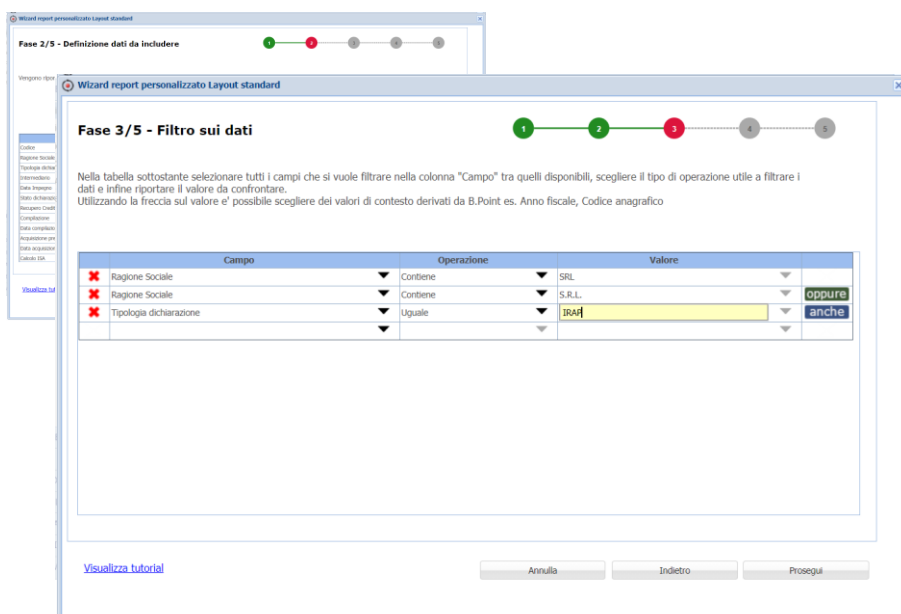
[Visualizza tutorial](#)

In modo semplice e veloce



Accedi direttamente dall'Home Page B.Point

Personalizza i layout in **pochi passaggi!**



- Scegli i dati che vuoi estrarre con la checkbox (codice, ragione sociale, data compilazione...)
- Imposta i filtri per migliorare l'estrazione (tipo ragione sociale, tipologia dichiarazione ecc..)

Analizza e Condividi i tuoi dati!



Scopri i dettagli sulle nuove funzionalità nelle note di rilascio di B.Point



I LAYOUT

■ Contabilità

■ Dichiarativi

■ Paghe



Disponibili

- Lista anagrafiche ditte, clienti e fornitori
- Movimenti primanota
- Situazione dichiarazioni
- Dati dipendente
- Dipendente-CCNL e Inquadramento
- Dipendente-Dati IRPEF
- **Brogliaccio movimenti prima nota**
- **Brogliaccio movimenti iva**
- **RPF Quadro RN analitico e sintetico**
- Situazione dichiarazione (data e esito esecuzione Controlli Sogei)
- **RSP/ENC Quadro RN analitico e sintetico**
- 730 Quadro PL analitico e sintetico
- Dipendente-Trattenute e Sindacati
- Dipendente-Prestiti e Pignoramenti
- Dipendente-Pagamenti

- RSP/RSC/ENC – Riepilogo imposte – Confronto anno corrente anno precedente
- RSC Quadro RN analitico e sintetico

- **Dipendente-Reddito e Detrazioni Personali**
- Dipendente-Dati INPS
- Dipendente-Fondi Complementari

- Progressivi contabili-per contabilità ordinaria e professionisti
- Cespiti – scheda fiscale
- Dati dei progressivi contabili specifici per le contabilità semplificate
- Gestione leasing e Leasing dettaglio rate **NOVITA'**
- Layout ambito cedolino - Inserimento filtro per azienda **NOVITA'**
- Layout fabbricati analitico per IMU **NOVITA'**