



AnNoText

## Änderungshistorie

Zum aktuellen Update Build-Nr. 018.104.4736  
und vorherigen Updates 2019-2021

# Inhaltsverzeichnis

<b>Build 018.104.4736 vom 27.10.2021 .....</b>	<b>10</b>
1.1 Neue Programmfunktionen: .....	10
1.2 beA-Anbindung:.....	10
1.3 Korrekturen: .....	11
<b>Build 018.104.4703 vom 8.10.2021 .....</b>	<b>12</b>
1.1 Neue Programmfunktionen: .....	12
1.2 beA-Anbindung:.....	12
1.3 Korrekturen: .....	12
<b>Build 018.104.4686 vom 30.09.2021 .....</b>	<b>13</b>
1.1 Anpassungen an gesetzliche Vorgaben, die am 01.10.2021 wirksam werden:.....	13
1.2 Neue Programmfunktionen: .....	13
1.3 beA-Anbindung:.....	13
1.4 Korrekturen: .....	13
1.5 Wichtiger Hinweis:.....	14
<b>Build 018.104.4588 vom 02.08.2021 .....</b>	<b>15</b>
1.1 Allgemein .....	15
1.2 beA.....	15
1.3 Dokumentenmanagement .....	15
1.4 Smarte AnwaltsAkte .....	15
1.5 Berechtigungen .....	15
1.6 Buchhaltung & Reporting.....	15
1.7 Mahnverfahren und Zwangsvollstreckung.....	15
<b>Build 018.104.4512 vom 27.05.2021 .....</b>	<b>16</b>
1.1 Allgemein .....	16
1.2 Postmappe .....	16
1.3 E-Mail Versand .....	16
1.4 Rechnungswesen.....	16
1.5 ToDo-Listen .....	16
1.6 Buchhaltung .....	16
1.7 Forderungsmanagement.....	17
1.8 Kanzleimonitor .....	17
1.9 Leistungserfassung .....	17
1.10 Unfallprogramm .....	17
1.11 Legal Smart Documents .....	17
1.12 Mahnverfahren und ZV.....	17
1.13 Smarte Anwalts-Akte .....	17
1.14 beA.....	17
1.15 Excel-Auswertungen .....	17
1.16 Wissensmanagement.....	17
<b>Build 018.104.4386 vom 02.03.2021 .....</b>	<b>18</b>
1.1 Allgemein .....	18
1.2 AnNoText Kanzleimonitor .....	18
1.3 Rechnungswesen.....	18

<b>Build 018.104.4384 vom 02.03.2021 .....</b>	<b>19</b>
1.1 Mahnverfahren und ZV .....	19
1.2 Excel-Auswertungen .....	19
1.3 beA .....	19
1.4 Ansicht Akte .....	19
1.5 Rechnungswesen .....	19
1.6 Allgemein .....	19
1.7 Online-Akte .....	19
1.8 Buchhaltung .....	19
<b>Build 018.104.4352 vom 09.02.2021 .....</b>	<b>20</b>
1.1 Excel-Auswertungen .....	20
1.2 Rechnungswesen .....	20
1.3 beA .....	20
1.4 ToDo-Listen .....	20
1.5 Postmappe .....	20
1.6 Allgemein .....	20
1.7 Elektronisches Buchen .....	20
1.8 Smarte Anwalts-Akte .....	20
1.9 Mahnverfahren und ZV .....	21
1.10 Online Akte .....	21
1.11 Buchhaltung .....	21
<b>Build 018.104.4322 vom 21.01.2021 .....</b>	<b>22</b>
1.1 Rechnungswesen .....	22
1.2 Allgemein .....	22
1.3 Excel-Auswertungen .....	22
1.4 Forderungsmanagement .....	22
1.5 Mahnverfahren und ZV .....	22
1.6 Ansicht Akte .....	22
1.7 beA .....	22
1.8 Buchhaltung .....	22
<b>Build 018.104.4301 vom 08.01.2021 .....</b>	<b>23</b>
1.1 Rechnungswesen (Kostenrechtsänderungsgesetz 2021) .....	23
1.2 Zwangsvollstreckung .....	23
1.3 ToDo-Listen .....	23
1.4 Postmappe .....	23
1.5 Allgemein .....	23
1.6 Juristische Hilfen .....	23
1.7 AdvoAssist .....	23
1.8 beA .....	23
<b>Build 018.104.4278 vom 17.12.2020 .....</b>	<b>24</b>
1.1 Kostenrechtsänderungsgesetz 2021 .....	24
1.2 Smarte Anwaltsakte .....	25
1.3 TeamDocs Integration .....	25
1.4 beA .....	25
1.5 Datev-Export .....	25
1.6 Buchhaltung .....	25
1.7 Rechnungswesen .....	26
1.8 Umsatzstatistik .....	26
1.9 Zwangsvollstreckung / Inkasso .....	26

1.10	Online Akte.....	26
1.11	Allgemein .....	26
<b>Build 018.104.4208 vom 15.12.2020 .....</b>		<b>27</b>
1.1	Allgemein .....	27
1.2	Administration.....	29
1.3	Buchhaltung .....	29
1.4	Elektronisches Buchen.....	29
1.5	SEPA-Überweisungen .....	30
1.6	El. Schadenabwicklung.....	30
1.7	Forderungsmanagement.....	30
1.8	Leistungserfassung .....	30
1.9	Rechnungswesen.....	31
1.10	Zwangsvollstreckung.....	32
1.11	Wissensmanagement.....	32
1.12	beA.....	32
1.13	beA-Versanddienst .....	35
1.14	Smarte Anwaltsakte.....	35
1.15	Schnittstellen.....	36
1.16	AdvoAssist .....	36
1.17	Legal SmartDocument Bibliothek in AnNoText .....	36
<b>1.1.1</b>	<b>CaseWorx Baurecht.....</b>	<b>37</b>
1.18	Exchange-Synchronisation .....	37
<b>Build 018.104.4121 vom 28.08.2020 .....</b>		<b>38</b>
1.1	Anpassungen beA.....	38
<b>Build 018.104.4111 vom 25.08.2020 .....</b>		<b>39</b>
1.1	Ergänzende Anpassungen für die Umsatzsteuervoranmeldung .....	39
1.2	Korrekturen zur Umsatzsteueränderung .....	39
1.3	Anpassungen beA / Postmappe .....	39
1.4	Allgemein .....	39
<b>1.5</b>	<b>Anwaltsnotariat .....</b>	<b>39</b>
<b>1.6</b>	<b>Smarte Anwaltsakte App unter iOS und iPadOS.....</b>	<b>39</b>
<b>1.7</b>	<b>Smarte Anwaltsakte App unter macOS .....</b>	<b>40</b>
<b>1.8</b>	<b>Smarte Anwaltsakte App unter android.....</b>	<b>40</b>
<b>Build 018.104.4040 vom 24.07.2020 .....</b>		<b>41</b>
1.1	Ergänzende Anpassungen für die Umsatzsteueränderungen .....	41
1.2	Korrekturen zur Umsatzsteueränderung .....	42
1.3	Anpassungen beA.....	42
1.4	Allgemein .....	42
<b>1.5</b>	<b>Anwaltsnotariat .....</b>	<b>43</b>
<b>Build 018.104.4016 vom 10.07.2020 .....</b>		<b>44</b>
1.1	AnNoText - beA .....	44
1.2	Buchhaltung .....	44
1.3	Mahnverfahren und Zwangsvollstreckung.....	44
1.4	Rechnungswesen.....	44
1.5	Excel-Auswertungen .....	44
<b>Build 018.104.3984 vom 26.06.2020 .....</b>		<b>46</b>

1.1	Umsetzung des Konjunkturpakets der Bundesregierung zur Senkung der Umsatzsteuersätze von 19% auf 16% und von 7% auf 5%	46
1.2	AnNoText - Administration	46
1.3	Rechnungswesen	46

**Build 018.104.3926 vom 25.05.2020 .....47**

**Wichtiger Hinweis zum Update:.....47**

1.1	ABBYY Fine Reader	47
1.2	AnNoText - Administration	47
1.3	AnNoText - beA	48
1.4	Ansicht Akte	54
1.5	Buchhaltung	55
1.6	Dokumenterstellung	56
1.7	Historie	56
1.8	Mahnverfahren und ZV / Forderungsmanagement	56
1.9	Rechnungswesen	57
1.10	ToDo's	57
1.11	Excel-Auswertungen	58
1.12	Smarte Anwaltsakte	58
1.13	AnNoText Online Akte	58
1.14	Anwaltsnotariat - Aktenexplorer	58
1.15	Anwaltsnotariat - Vorgangserfassung	58
1.16	Anwaltsnotariat - Urkunden	58
1.17	Anwaltsnotariat - Texterstellung / Hypertext / Objektmanager	59
1.18	Anwaltsnotariat - Anderkontenverwaltung	59
1.19	Anwaltsnotariat - Klientenverwaltung	59

**Build 018.104.3781 vom 07.02.2020 .....60**

1.1	AnNoText - beA	60
1.2	AnNoText - Ansicht Akte	60
1.3	Buchhaltung	60
1.4	Historie	60
1.5	ToDo's	60
1.6	Excel Auswertungen	60

**Build 018.104.3756 vom 21.01.2020 .....61**

1.1	Ansicht Datei - Tools - NEU TeamViewer	61
1.2	AnNoText - Administration	61
1.3	Funktion Cockpit	61
1.4	AnNoText - beA	61
1.5	Ansicht Akte	62
1.6	Mahnverfahren und ZV/Forderungsmanagement	62
1.7	Rechnungswesen	62
1.8	ToDo's	62
1.9	Excel Auswertungen	63
1.10	AnNoText Online Akte	63

**Build 018.104.3741 vom 10.01.2020 .....64**

1.1	AnNoText - Dokumentation	64
1.2	AnNoText - Administration	64
1.3	AnNoText - beA	64
1.4	Buchhaltung	64
1.5	Dokumenterstellung/Abschlussdokument	64

1.6	E-Mail Versand .....	64
1.7	Leistungserfassung .....	64
1.8	Mahnverfahren und ZV/Forderungsmanagement .....	64
1.9	Rechnungswesen.....	65
1.10	ToDo's.....	65
1.11	Unfallprogramm .....	65
1.12	Extras - Juristische Hilfen .....	65
1.13	Excel Auswertungen .....	65
1.14	Ansicht Büro.....	65
1.15	Anwaltsnotariat.....	65
1.16	Anwaltsnotariat - Aktenexplorer .....	65
1.17	Anwaltsnotariat - Vorgangserfassung.....	66
1.18	Anwaltsnotariat - Urkunden.....	66
1.19	Anwaltsnotariat - Klientenverwaltung .....	66
1.20	Anwaltsnotariat - Rechnungen.....	66
1.21	Anwaltsnotariat - Veräußerungsanzeige.....	66
1.22	Anwaltsnotariat - Texterstellung / Hypertext / Objektmanager .....	67

**Build 018.104.3606 vom 29.10.2019 ..... 68**

1.1	AnNoText - beA .....	68
1.2	Ansicht Akte/Adressat .....	71
1.3	Rechnungswesen.....	71
1.4	Historie.....	71
1.5	Leistungserfassung .....	71
1.6	ToDo's .....	71
1.7	Schadenschnittstelle.....	71
1.8	AnNoText Online Akte .....	71
1.9	Ansicht Büro .....	71
1.10	Anwaltsnotariat.....	71

**Build 018.104.3578 vom 08.10.2019 ..... 73**

1.1	AnNoText - beA .....	73
1.2	AnNoText - Administration .....	76
1.3	Buchhaltung .....	76
1.4	Historie.....	76
1.5	Leistungserfassung .....	76
1.6	Mahnverfahren und ZV/Forderungsmanagement .....	76
1.7	Rechnungswesen.....	77
1.8	Smarte Anwaltsakte.....	77
1.9	ToDo's.....	77
1.10	Excel Auswertungen .....	77
1.11	Elektronische Deckungsanfrage .....	77
1.12	Synchronisation mit Exchange .....	77

**Build 018.104.3525 vom 05.09.2019 ..... 79**

1.1	AnNoText - Handbücher .....	79
1.2	AnNoText - Tutorials.....	79
1.3	AnNoText - Administration .....	79
1.4	AnNoText - beA .....	79
1.5	Ansicht Akte .....	79
1.6	Ansicht Adressat.....	79
1.7	Buchhaltung .....	81
1.8	Dokumenterstellung .....	81
1.9	Historie.....	82
1.10	Mahnverfahren und Zwangsvollstreckung/Forderungsmanagement .....	82

1.11	Leistungserfassung .....	82
1.12	Rechnungswesen.....	82
1.13	Ansicht ToDo's.....	82
1.14	Ansicht Dokumente .....	83
1.15	Ansicht Büro .....	84
1.16	Smarte Anwaltsakte.....	84
1.17	Excel Auswertungen .....	84
1.18	AnNoText KanzleiMonitor.....	84
1.19	Anwaltsnotariat .....	84

**Build 018.104.3453 vom 25.07.2019 .....86**

1.1	AnNoText - Administration .....	86
1.2	AnNoText / beA .....	86
1.3	Ansicht Adressat.....	86
1.4	Ansicht Akte .....	87
1.5	Buchhaltung .....	87
1.6	Historie.....	88
1.7	Dokumenterstellung .....	89
1.8	Leistungserfassung .....	90
1.9	Mahnverfahren und ZV.....	90
1.10	Rechnungswesen.....	90
1.11	Smarte Anwaltsakte.....	92
1.12	ToDo's .....	92
1.13	Excel Auswertungen .....	92
1.14	AnNoText Online Akte .....	92
1.15	Juristische Hilfen.....	92
1.16	Anwaltsnotariat .....	93

**Build 018.104.3375 vom 14.06.2019 .....94**

1.1	Ansicht Akte .....	94
1.2	Ansicht Adressat.....	94
1.3	Buchhaltung .....	94
1.4	Leistungserfassung .....	94
1.5	Rechnungswesen.....	94
1.6	Smarte Anwaltsakte.....	94
1.7	ToDo's .....	94
1.8	Excel Auswertungen .....	94
1.9	CTI Integration.....	95
1.10	Schadenschnittstelle.....	95
1.11	Anwaltsnotariat .....	95

**Build 018.104.3303 vom 10.05.2019 .....96**

1.1	Ansicht Akte/Adressat .....	96
1.2	Ansicht Akte .....	96
1.3	Ansicht Adressat.....	96
1.4	Rechnungswesen.....	97
1.5	Buchhaltung .....	97
1.6	Dokumentenmanagement .....	97
1.7	Historie.....	97
1.8	Mahnverfahren und Zwangsvollstreckung.....	97
1.9	AnNoText Notariat.....	97
1.10	Ansicht ToDo .....	98
1.11	Ansicht Büro .....	98
1.12	Excel Auswertungen .....	98

<b>Build 018.104.3247 vom 15.04.2019</b>	<b>99</b>
1.1 AnNoText -Administration	99
1.2 AnNoText / beA	99
1.3 Ansicht Akte	99
1.4 Ansicht Adressat	99
1.5 Dokumentenerstellung	99
1.6 Historie	99
1.7 Mahnverfahren und Zwangsvollstreckung	99
1.8 ToDo's	100
1.9 Elektronische Schadenabwicklung	100
<b>Build 018.104.3234 vom 05.04.2019</b>	<b>101</b>
1.1 Ansicht Datei	101
1.2 AnNoText / beA	101
1.3 Ansicht Akte	101
1.4 Ansicht Adressat	101
1.5 Buchhaltung	102
1.6 Dokumentenerstellung	102
1.7 Historie	102
1.8 Rechnungswesen	102
1.9 Excel Auswertungen	102
1.10 Elektronische Schadenabwicklung	102
1.11 AnNoText Online Akte	102
1.12 Allgemein	102
<b>Build 018.104.3212 vom 22.03.2019</b>	<b>103</b>
<b>Microsoft.NET Framework Version 4.7.2</b>	<b>103</b>
1.1 AnNoText - Administration - Dokumentenmanagement	103
1.2 AnNoText / beA - Aktualisierung des beA Nachrichtenversand	104
1.3 Ansicht Akte / Ansicht Adressat	104
1.4 Ansicht Akte	105
1.5 Ansicht ToDo	105
1.6 Buchhaltung	105
1.7 Dokumentenerstellung	105
1.8 Historie	106
1.9 Leistungserfassung	107
1.10 Mahnverfahren und Zwangsvollstreckung	110
1.11 Rechnungswesen	110
1.12 Excel Auswertungen	111
1.13 Funktion Cockpit	111
1.14 Smarte AnwaltsAkte	111
1.15 Juristische Hilfen	112
1.16 AnNoText Online Akte	112
<b>Build 018.104.3101 vom 01.02.2019</b>	<b>113</b>
1.1 AnNoText - Administration - Dokumentenmanagement	113
1.2 AnNoText - Funktion Datei	113
1.3 AnNoText / beA	113
1.4 Ansicht Akte	114
1.5 Ansicht Adressat	114
1.6 Ansicht ToDo	114
1.7 Buchhaltung	114
1.8 Dokumentenerstellung	114
1.9 Historie	114



1.10	Mahnverfahren und Zwangsvollstreckung.....	115
1.11	Rechnungswesen.....	115
1.12	Excel Auswertungen .....	115
1.13	AnNoText Online Akte .....	115
1.14	Elektronische Schadenabwicklung.....	115

# Build 018.104.4736 vom 27.10.2021

## 1.1 Neue Programmfunktionen:

- Aktualisierung des BLZ, Orts und Gerichtsverzeichnisses
  - BLZ-Verzeichnis Stand September 2021
  - Ortsverzeichnis Stand April 2021
  - Gerichtsverzeichnis Stand Dezember 2020
- Erweiterungen für den Bereich Geldwäschegesetz  
Innerhalb der Akte können jetzt beliebig viele Kataloggeschäfte hinzugefügt und im Nachgang ausgewertet werden. Zudem enthält die Liste nun auch den Hauptanwalt und den Sachbearbeiter der Akte als weitere Spalten.

## 1.2 beA-Anbindung:

- Die Meta-Daten einer XJustiz Nachricht werden als PDF-Dokument zusätzlich in die Historie gespeichert.

Sofern in einer beA-Nachricht eine XJustiz-Nachricht (xjustiz\_nachricht.xml) enthalten ist, wurde diese bisher in einer beA-Webportal ähnlichen Ansicht dargestellt.

Da eine XJustiz-Nachricht jedoch wesentlich mehr Informationen enthalten kann, welche dieser Darstellung nicht entnommen werden konnte, wurde die Darstellung nun entsprechend erweitert. Mit Hilfe des neuen XJustiz-Viewers wird die XJustiz-Nachricht in eine übersichtliche Darstellung umgewandelt und dem bisherigen PDF der XJustiz-Nachricht angehängt sowie in der Historie gespeichert.

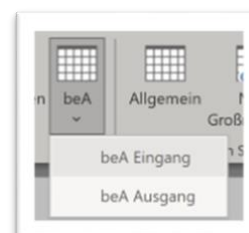


Der XJustiz-Viewer unterstützt die standardmäßig beim beA verwendeten XJustiz-Nachrichtentypen, sowie die Nachrichten des Zentralen Schutzschriftenregisters.

- Neues beA Sende- und Empfangsprotokoll.

Im AnNoText AddIn für Microsoft Excel wurde ein Menüpunkt zur beA Auswertung eingefügt.

Hierüber können die beA-Posteingangs- und -ausgangslisten als Excel-Report über alle beA-Nachrichten der Bürogemeinschaft erzeugt werden. Vor der Erzeugung ist es möglich, die Datenquelle nach Zeitraum, Benutzer und Aktenzeichen einzuschränken.



Die beA Posteingangsliste listet alle Nachrichten auf, die aus dem Posteingang zu einer Akte verfügt wurden. In der Posteingangsliste werden zur Nachverfolgung insbesondere Nachrichten-ID, Betreff, Absender- und Empfängerpostfach, sowie das beA-Konto aufgeführt, mit dem der Benutzer angemeldet war, der die beA-Nachricht zur Akte verfügt hat. Der entsprechende AnNoText-Benutzer wird ebenfalls ausgewiesen. Zusätzlich wird angezeigt, ob die beA-Nachricht eine XJustiz-Nachricht enthielt und sofern verfügbar deren Inhalt. Bsp. eEB-Anforderung.

Die beA Postausgangsliste listet alle Nachrichten auf, die aus AnNoText heraus, oder über den Versanddienst versendet wurden. Zusätzlich zu den Informationen der Posteingangsliste, wird der Status der Zustellprüfung angegeben, sowie das Zustelldatum, sofern die Zustellung erfolgreich war. Enthielt die Nachricht eine eEB-Anforderung, so wird ebenfalls dargestellt, ob zu dieser bereits eine Antwortnachricht eingegangen ist, und ob es sich dabei um eine eEB-Abgabe oder Ablehnung handelte.

- Der Nachrichtenbetreff wird jetzt aus den ERV Elementen Sachgebiet, Verfahrensgegenstand sowie Ereignis erstellt.  
Laut den EGVP-Teilnahmebedingungen wird bei beA-Nachrichten der Betreff um die Informationen Sachgebiet, Verfahrensgegenstand und Ereignis ergänzt, sofern vorhanden. Dies ist hauptsächlich bei eingehenden Gerichtsnachrichten relevant, da diese Informationen von AnNoText im Normalfall nicht befüllt werden können.

### 1.3 Korrekturen:

- Innerhalb der Smarten AnwaltsAkte wurde ein Problem behoben, welches dazu führen konnte, dass in einigen Fällen die Bearbeitungen in einer Arbeitskopie nach dem Wechsel zwischen Original und Arbeitskopie nicht mehr sichtbar waren.
- In der Funktion „Rechnungsumsatzverteilung ändern“ wurde ein Problem behoben, welches bei einer bestimmten Bedienfolge zu einem abweichenden Rechnungsbetrag führen konnte.
- Anzeigefehler bei der Quartalsweisen Auswertung des Rechnungsausgangsbuchs wurden behoben
- Für neue Benutzer des OnlineAkte ist es nicht mehr möglich Leerzeichen im Benutzernamen zu verwenden, um die Kompatibilität mit diversen Browsern zu gewährleisten.
- In bestimmten Umgebungen konnte die Lizenzprüfung nicht erfolgreich ausgeführt werden.
- Korrekturen in der Fremdgeld Saldenliste
- Korrekturen bei der Anrechnung im Mahnbescheid
- Das Öffnen der Smarten AnwaltsAkte schlug fehl, wenn der Bürogemeinschaftenname ein Leerzeichen enthielt.
- Innerhalb der Vorschau der Historie wurde fälschlicherweise das Löschen von Seiten eines PDF-Dokuments angeboten.
- Durch erweiterte Datev Kontonummern konnte es vorkommen, dass neu erfasste Buchungen nicht chronologisch einsortiert wurden.

# Build 018.104.4703 vom 8.10.2021

## 1.1 Neue Programmfunktionen:

- Microsoft Office Unterstützung für Microsoft Office 2021 sowie Office Desktop aus Microsoft 365

## 1.2 beA-Anbindung:

- Anpassungen an XJustiz 3.2.1 für das zentrale elektronische Schutzschriftenregister (ZSSR) (voraussichtlich verfügbar ab dem 3.11.2021)

## 1.3 Korrekturen:

- Programmabsturz beim Zusammenfassen von Ansprüchen behoben.
- Korrektur einer Exception beim Ausführen des eEB über die Postmappe.
- Korrektur im Bereich Einreichung einer Schutzschrift.
- Korrektur der Jahreszahl in der Umsatzstatistik bei nicht detailliert nach Referaten erstellten Auswertungen.
- Korrektur einer Fehlermeldung welche beim Start es Dialogs zur Erfassung der Personalvollkosten auftreten konnte.
- Korrekturen in der Nachlassverwaltung.

# Build 018.104.4686 vom 30.09.2021

## 1.1 Anpassungen an gesetzliche Vorgaben, die am 01.10.2021 wirksam werden:

- Gesetz zur Verbesserung des Verbraucherschutzes im Inkassorecht
- Gesetz zur Förderung verbrauchergerechter Angebote im Rechtsdienstleistungsmarkt

## 1.2 Neue Programmfunktionen:

- Ein neues, alternativ zu aktivierendes Berechtigungsmanagement
- Datev-Konten können nun bis zu 10 Zeichen betragen
- Anbindung an die neue Backoffice-Technologie für die Smarte AnwaltsAkte
- Postmappe:
  - Automatische Nummerierung der Anlagen im Stapel
  - Neue Stempelfunktion, um im Stapel einen Stempel wahlweise auf die erste- oder alle Seiten einer Anlage zu setzen
  - Reihenfolge der Anlagen kann frei gewählt werden
- Anpassungen an aktualisierte Backend Systeme der Smarten AnwaltsAkte.
- Das neue Backend System der Smarten AnwaltsAkte ist unter einer neuen URL erreichbar. Sollten Sie in Ihrer Firewall explizite IP Freischaltungen für die Smart Anwaltsakte vorgenommen haben müssen diese auf die neue URL angepasst werden. Die neue URL lautet : <https://wkdlsw-sal.wolterskluwer.de>

## 1.3 beA-Anbindung:

- Anpassungen an den XJustiz 3.2.1 Datensatz, die zum 31.10.2021 wirksam werden.
- Erweiterung des Sendeprotokolls um die Passage, auf die der BGH mit Urteil vom 11.05.2021, Az. VIII ZB 9/20 referenziert
- Sofern durch den Absender Strukturinformationen (z.B. Reihenfolge der Anlagen) geliefert werden, übernimmt die Software diese Information zur Akte
- Der erneute Versand eines eEB aus der Historie ist nun möglich

## 1.4 Korrekturen:

- Unter bestimmten Bedingungen konnte der ERV-Versanddienst keine Nachrichten versenden
- Eine gesetzte Passworrichtlinie konnte unter bestimmten Umständen zu einer Exception in der Benutzerverwaltung führen
- Geschwindigkeitsoptimierung im Verbuchungslauf
- Formulare wurden in der Historie nicht immer korrekt angezeigt
- Die E-Mail Archivierung war nicht immer möglich
- Der Kommentar für die Dokumentenhistorie wurde im Nachgang des Versands einer beA-Nachricht nicht gespeichert
- Die Anlage eines Anspruchs aus Kostenfestsetzungsbeschluss hat das Gerichtsaktenzeichen I nicht automatisch vorgeschlagen
- Eine zwischengespeicherte Rechnung mit ZV Gebühren hat bei der Übernahme die Merkposten nicht aufgelöst
- Unter Nebenkosten/Gebühren erfasste Hebegebühren wurden nichts in Kostenblatt übernommen
- Bei der Erstellung einer Rechnung in Verbindung mit § 94 I GNotKG und anteiligen Splitting wurde der daraus resultierende Anteil in der Rechnung nicht dargestellt
- Wenn eine neue Postmappe für den beA Versand erstellt wird, wurde der Eintrag "ERV-Versanddienst" in der Auswahlliste für den Versender zunächst nicht angezeigt.
- Mögliche Cent Abweichung in der Anzeige im Mandantenkonto, wenn die Funktion „Abschreibung Forderung aus Rechnung“ genutzt wurde
- im Pfüb-Formular wurde die Seite 3 unter Umständen falsch ausgefüllt. Bsp.: Bei zwei verzinslichen Ansprüchen wurde auf Seite 3 bei der Verzinsung, die weiteren Zinsen nur für die erste Hauptforderung ausgegeben.
- Bei Stornierung eines Geldausgangs wurde das Buchungsdatum im Mandantenkonto nicht aktualisiert
- Die IBAN Speicherung bei der Anlage eines neuen Adressaten war fehlerhaft
- Die Fremdgeldliste war in Ihrer Darstellung dann inkonsistent, wenn Bewegungen zu einem späteren Zeitpunkt rückwirkend für die Vergangenheit geändert wurden

- Behebung eines Absturzes, sofern in der Schnittstelle zu Legal Smart Documents die Checkbox „Mahnverfahren und ZV Daten“ aktiviert war.

#### 1.5 Wichtiger Hinweis:

- Mit E-Mail vom 07.09.2021 hat uns die BRAK darüber Information, dass der ab dem 31.10.2021 zu verwendende VHN2 erst mit der beA Version 3.9 und der mit dieser beA Version erstmalig bereitgestellten Version 6.0 der KSW-Schnittstelle unterstützt wird. Der Zeitplan der BRAK sieht vor, dass diese neue Schnittstelle erstmalig Mitte Oktober auf der Schulungs- und Partnertestumgebung und Ende Oktober auf der Produktionsumgebung bereitgestellt wird.  
Dies bedeutet, dass wir für die notwendigen Anpassungen max. zwei Wochen Zeit haben, diese umzusetzen. Ob wir die Änderungen dann auch tatsächlich vollständig technisch mit der Schulungs- und Partnertestumgebung testen können, steht derzeit noch aus. Daher bitten wir Sie schon heute einzuplanen, dass es ein kurzfristiges Update zum 30.10.2021 geben wird.
- Mit der Einführung von XJustiz 3.2.1 im Bereich des elektronischen Rechtsverkehrs zum 30.10. muss eine weitere URL für AnNoText erreichbar sein. Die neue URL lautet : <https://www.xrepository.de>  
Über diese URL werden bei Bedarf dynamisch neue Wertelisten wie z.B. Daten von Gerichten geladen.  
Ist die URL nicht erreichbar kann die Erstellung des Prüfprotokolls beim Senden und Empfangen von Nachrichten fehlschlagen.

# Build 018.104.4588 vom 02.08.2021

## 1.1 Allgemein

- Es besteht nun die Möglichkeit, die im Rahmen einer Datenübertragung möglicherweise falsch migrierte Dokumententypen im Nachgang manuell zu ändern. Die Funktion steht nur bei Akten, die aus einer Datenübertragung stammen, zur Verfügung.
- Vorschuss abziehen über IBETRAG - Wechselt man auf Rechnungsvorschau wird die Post- und Telekommunikationspauschale geändert.
- Die manuelle Betreff-Eingabe im Rahmen der elektronischen Schadenschnittstelle wurde beim Speichern der Nachricht in die Historie der Akte überschrieben.
- Im Administrationsprogramm konnte die Todo-Art für das 4-Augen-Prinzip nicht geändert werden.
- Mahnmodalitäten können trotz Verknüpfung gelöscht werden - Rechnung kann in diesem Fall im Nachgang nicht mehr bebucht werden.
- Kleinere Fehlerbehebungen im Anwaltsnotariat.

## 1.2 beA

- Austausch des TLS-Server-Zertifikates durch die BRAK (für den 05.08.).
- Unterstützung des neuen beA Zertifikates.

## 1.3 Dokumentenmanagement

- Die Funktion, um PDF-Datei zu komprimieren, konnte nicht gestartet werden.

## 1.4 Smarte AnwaltsAkte

- In sehr seltenen Fällen konnte ein direkter Absturz der AnNoText Software erfolgen, wenn ein beA-Softwarezertifikat für den sich anmeldenden Benutzer hinterlegt war.
- Beim Erstellen einer „Smarten AnwaltsAkte“ konnte es sporadisch zu einer falschen Sortierung der Dokumente kommen.
- Die Stabilität der „Smarten AnwaltsAkte“ wurde bei der Verwendung großer PDF-Dateien verbessert.
- Eine geteilte „Smarten AnwaltsAkte“ wird nicht aktualisiert, wenn der Mitarbeiter ein neues Dokument zur originalen „Smarten AnwaltsAkte“ (die, die geteilt wurde) hinzufügt hat.

## 1.5 Berechtigungen

- Bei eingeschalteter Mehrfachanmeldung funktionierten die Berechtigungen in den Microsoft Office AddIns nicht mehr korrekt.

## 1.6 Buchhaltung & Reporting

- In der Betriebsart „Bilanzierenden Buchhaltung“ kam es z.B. bei der Stornierung eines Geldeingang Schuldner zu einer Fehlermeldung, die die weitere Bearbeitung nicht möglich machte.
- In seltenen Fällen konnte der Verbuchungslauf extrem lange dauern und lieferte im Anschluss auch eine leere Umsatzstatistik.
- Die Performance beim Aufbau der „Mandanten Rennliste“ war nicht zufriedenstellend.
- Der Report "nicht abgerechnete Reisekosten" berücksichtigt die stornierten Reisekosten nicht.
- Die Auslagen-Buchungsbewegungen stimmen im Report Kontobewegungen aber nicht im Report der Kostenstellenrechnung.
- Wechselt man den Filter für die Leistungserfassung im Kanzleimonitor von Gesamt auf RA oder MA erfolgt ein Absturzbericht.

## 1.7 Mahnverfahren und Zwangsvollstreckung

- Die Zinsen für Festgesetzten Kosten wurden im Pfüb - Formular nicht aufgelistet, wenn die festgesetzten Kosten bereits getilgt sind.
- Falsche Angaben in der EDA-Datei bei mehr als einem Mietobjekt.
- Pfüb - Die Hauptsache im Feld Verzinsung auf Seite 3 wurde verdoppelt.

# Build 018.104.4512 vom 27.05.2021

## 1.1 Allgemein

- Beim Klick auf die Bankverbindung zum Beteiligten wird die **Auskunft** unerwartet beendet.
- Lizenzabfragen über einen Proxy werden nun korrekt verarbeitet.
- Bei Anlage einer Beziehung wird die **Auskunft** unerwartet beendet, wenn mehr als 25 Zeichen eingegeben werden.
- Beim GWG wurden Verbesserungen bei der Identifizierung eines Risikolandes vorgenommen.
- Verbesserungen in der E-Mail Prozessstatistik.
- Statistik-Tabelle kann in der Prozessstatistik nicht aufgerufen werden.
- Das Modul „Staatserbrecht“ wurde grundlegend überarbeitet.
- Beim Update auf die neue Version wurde die Integritätsprüfung unerwartet beendet.
- Bei Anlage einer Akte mit einem ausländischen Beteiligten wird ein Fehler angezeigt.
- Überarbeitung der KABU Schnittstelle.

## 1.2 Postmappe

- Bei Markierung aller Dateien kann die Texterkennung ausgewählt werden.

## 1.3 E-Mail Versand

- Beim „Senden an E-Mail Empfänger“ wird der Betreff abgeschnitten.

## 1.4 Rechnungswesen

- Bei Rücknahme (Storno) einer Zahlung, die nach MB Antrag gebucht war, waren die Zustelldaten des MB's verschwunden.
- Im RVG III und RVG IV kann die Erhöhungsgebühr nicht entfernt werden.
- Der Textbaustein Drittland richtet sich nach der Nationalität.
- Bei der Rechnungsumsatzverteilung werden die Umsätze auf die einzelnen Mandanten nicht korrekt vorgenommen.
- In der Leistungsabrechnung wird die Kurzbezeichnung benutzerdefinierter Gebühren nicht angezeigt.

## 1.5 ToDo-Listen

- Bei der Mehrfachverfügung und Anlage einer Frist mit Vor- / Mittelfrist wird diese in der Übersicht nicht korrekt angezeigt.

## 1.6 Buchhaltung

- Anpassung des EÜR Formulars für 2020.
- Bei der Bilanzierung einer bezahlten Rechnung wird bei einer kaufmännischen Gutschrift ein falscher Betrag bei der Auslagenbuchung angezeigt.
- Der Verbuchungslauf wird unerwartet beendet, wenn im Rechtsanwaltskürzel ein Hochkommata enthalten ist.
- Bei teilbezahlten Rechnungen werden beim Vorschuss-Honorar die Konten nicht korrekt ausgeglichen.
- Bei der Umsatzverteilung können die Prozentsätze bzw. Beträge angepasst werden, um Rundungsfehler auszugleichen.
- Mit der Erfassung einer Kreditorenrechnung wird nun optional im gleichen Arbeitsschritt die Erfassung einer Überweisung angeboten
- Nacherfassungen von Rechnungen / Zahlungen werden falsch im Mandantenkonto verbucht.
- RG Ausgangsbücher werden in unterschiedlichen Status richtig angezeigt.
- Verbuchen von Umbuchungen können sehr langsam werden.
- Bei der Bilanzierung funktioniert die Bewertung nicht abgerechneter Honorare nicht.
- Bei der Umsatzsteuerprobung werden abweichende Beträge angezeigt.
- Nach einer Umsatzkorrektur in der bilanzierenden Buchhaltung stimmt die Umsatzstatistik nicht mehr.
- Bei der Umsatzsteuerprobung werden die falschen Werte für DR- & EG-Steuer angezeigt.



### 1.7 Forderungsmanagement

- Bei Anzeige eines Forderungskontos, in welchem Gerichtskosten rückerstattet worden sind, in der Auswertung oder bis zum Datum der Rückerstattung wird die **Auskunft** unerwartet beendet.

### 1.8 Kanzleimonitor

- In der Umsatzstatistik kann ein unerwarteter Aufruf die Anwendung beenden.
- Einige Korrekturen bei den OP's und der Zuordnung ToDo's zu den Sachbearbeitern.
- Die Top 10 Mandanten OP's werden nicht korrekt angezeigt.

### 1.9 Leistungserfassung

- Beim Import von Zeiteinträgen sind nun auch Angaben über 2 Stunden 24 Minuten möglich.
- Beim nachträglichen Erfassen von Zeiteinträgen wird die **Auskunft** unerwartet beendet.
- Bei der Leistungserfassung wurden Rundungsungenauigkeiten behoben.
- Berechtigung „Ansicht Stundensätze sperren“ kann gesetzt werden.
- Bei Zeiteinträgen werden ehemalige Mitarbeiter bei der Leistungserfassung nicht angezeigt.

### 1.10 Unfallprogramm

- Bei Erstellen einer Klage wurde nicht das richtige zuständige Gericht genommen.

### 1.11 Legal Smart Documents

- In der API wird nun festgestellt, ob ein Benutzer berechtigt ist, die Anwendung zu benutzen.

### 1.12 Mahnverfahren und ZV

- Import-Dienst wird unerwartet beendet, wenn mehr als 170 Textzeichen für den Anspruch des zukünftigen Mahnbescheids eingegeben werden. Es sind nun bis zu 250 Zeichen möglich.
- Im Formular „Vollstreckungsauftrag“ wird die IBAN nicht angezeigt.

### 1.13 Smarte Anwalts-Akte

- Das gleichzeitige Öffnen mehrerer Dokumente zum Bearbeiten in parallelen Tabs führt zu Problemen.

### 1.14 beA

- Beim Versand einer EDA Datei kann kein Benutzer zum Signieren ausgewählt werden.

### 1.15 Excel-Auswertungen

- Bei der Salden- / Ausgangsliste werden die Spalten falsch dargestellt, wenn das Wegen-Feld ausgeblendet wird.
- Bei Mehrfachanmeldungen zu Bürogemeinschaften werden bei Auswertungen Werte der anderen Bürogemeinschaft angezeigt.
- Summenbildern der Rechtsanwaltskonten Bewegungen und in der nicht-detaillierten Umsatzstatistik werden nicht korrekt dargestellt.
- Die Beträge der Saldenliste bei rückwirkenden Buchungen werden nicht korrekt dargestellt.
- Summenbildung über die Funktion Teilergebnis finden nicht korrekt statt.
- Aktenzeichen in der Aktenliste wird korrekt angezeigt.

### 1.16 Wissensmanagement

- Bei Aktivierung der programmbezogenen Berechtigungen werden die Dokumente in der Vorschau nicht mehr angezeigt.

# Build 018.104.4386 vom 02.03.2021

## 1.1 Allgemein

- In AnNoText wird bei Auswahl des Knotens „TriNotar-Dokumente“ die **Auskunft** unerwartet beendet.
- Die **Auskunft** wird bei Klick auf Akte → Kommunikationsjournal → elektronischer Datenverkehr unerwartet beendet.
- Im Suchdialog wird eine Fehlermeldung angezeigt, wenn man nach „Offener Betrag“ sucht.

## 1.2 AnNoText Kanzleimonitor

- Kanzleimonitor kann nicht gestartet werden.

## 1.3 Rechnungswesen

- Beim Stornieren einer Vorschussrechnung wird die **Auskunft** unerwartet beendet.
- Beim Gesamtstorno wird eine Fehlermeldung angezeigt.

# Build 018.104.4384 vom 02.03.2021

## 1.1 Mahnverfahren und ZV

- Pfändungsformulare werden nicht korrekt ausgefüllt – bei Forderungen mit mehreren Zinssätzen gibt es eine Fehlermeldung.
- Bei Mahnbescheid über Pfändungsformular werden Gerichtskosten doppelt berechnet.
- In der Forderungskonten-Korrektur wird der MwSt. Satz angezeigt.

## 1.2 Excel-Auswertungen

- Saldenliste zeigt Transaktion vor Aktenanlage nicht an.

## 1.3 beA

- Rücklaufendes eEB kann nicht über den Versandservice gesendet werden.

## 1.4 Ansicht Akte

- Aktualisierung von Aktenspiegel und ToDo finden nicht statt, wenn Warnfenster angezeigt wird.
- Im Aktenregister sind teilweise die in TriNotar angelegten Notariatsakten nicht abgebildet.

## 1.5 Rechnungswesen

- In GNotKG wird bei einer Gebühr (22115) ein falscher Faktor verwendet.
- Der maximale Gegenstandswert von 30 Mio. € wird bei der Gebühr in RVG berücksichtigt.
- Gebühren-Vorschlag für Abwesenheitsgeld und Kilometersatz PKW sind bei der manuellen Erfassung nicht auf dem neuesten RVG-Stand.
- Bei den Rechnungsdetails wird beim Aufruf der Gebühren eine Fehlermeldung angezeigt.

## 1.6 Allgemein

- Wenn ich in **Microsoft Word** „Speichern als PDF“ auswähle, wird automatisch die PDF mit einem Kennwort hinterlegt, auch wenn ich kein Kennwort eingebe.
- In der **AnNoText-Administration** wird bei fehlender Anwaltsnotariatlizenz die TriNotar-Konfiguration gelöscht.
- In der Abrechnung erfolgte beim Signieren eines Dokuments eine Fehlermeldung.
- In **Microsoft Word** wird bei fehlendem Drucker eine Fehlermeldung angezeigt.
- Beim Abrufen der Tutorials wird eine Fehlermeldung angezeigt.

## 1.7 Online-Akte

- Bei Anlage einer Akte in Forderungssache werden die Dokumente nicht zur Akte gespeichert.

## 1.8 Buchhaltung

- Kostenstellenermittlung /-eingabe schlägt fehl, wenn nur ein Anwalt einer Akte zugeordnet ist und diesem keine Kostenstelle zugewiesen wurde.

## Build 018.104.4352 vom 09.02.2021

### 1.1 Excel-Auswertungen

- Beim BWA-Kostenstellenkonto wird der Buchungstext ab einer bestimmten Länge abgeschnitten.
- Bei der Leistungsauswertung mit interner Notiz und Reisekosten wurde eine SQL Exception angezeigt.
- Bei den aktenbezogenen Zeiteinträgen ist eine Auswertung wieder möglich.

### 1.2 Rechnungswesen

- Gebühr für Einholung Drittauskünfte orientiert sich an der Änderung des Gesetzes zur Verbesserung des Verbraucherschutzes im Inkassorecht und § 25 Abs. 1 Nr. 4 RVG, wonach bei Einholen von Drittauskünften zukünftig ein Höchstwert von 2.000 Euro gilt.
- Beim Erstellen einer Kostenberechnung und Aufruf von GNotKG II wurde eine System.NullReferenceException angezeigt.
- Bei der Wertermittlung von KostO / GNotKG-\$\$-Angaben werden die alten KostO-Wertermittlungs-\$\$ - und -Gebühren angezeigt.
- Ein angepasster Rechnungsentwurf kann wieder übernommen werden.
- In Betreibungsakten können die Rechnungen nicht mehr entfernt werden.
- Beim Erstellen einer Kostenberechnung wurde eine Fehlermeldung angezeigt bei Einfügen der 2. Gebühr.
- Bei der Postenerfassung zu Rechnungen / Bewertungen wurde das erste Auswahlfeld im Dialog nicht korrekt erfasst.
- Bei der Rechnungserstellung mit XRechnung wurde eine SQL Exception ausgelöst.
- Bei der Rechnungserstellung mit XRechnung wird bei Time & Billing der Leistungszeitraum korrekt angezeigt.

### 1.3 beA

- ZSSR: Probleme bei der Schutzschrifteneinreichung und bei der automatischen Anlage des Antragsgegners behoben.
- Beim Versenden mehrerer beA-Nachrichten aus verschiedenen Akten stimmte die Adressatenansicht „Aus Akte“ nicht.
- In Kleos wurde die beA-Signaturprüfung mit Fehlercode beendet.

### 1.4 ToDo-Listen

- Optimierung in der ToDo-Liste bei der Historie beim „Dokumente ändern“ / „Farbe ändern“, beim Verlassen der ToDo-Liste wird der Eintrag gemerkt und dorthin beim erneuten Betreten gesprungen und in der Postmappe werden die Mails angezeigt.

### 1.5 Postmappe

- Die Anlage wird in der Postmappe nicht korrekt dargestellt, wenn es sich nicht um ein PDF-Format handelt.

### 1.6 Allgemein

- In der **AnNoText-Administration** kann das Login-Protokoll über einen kleineren Datumszeitraum (nur heute, letzte 10, 30 oder 90 Tage oder einen festgelegten Datumszeitraum) abgerufen werden, um längere Wartezeiten zu vermeiden.
- Beim Wechsel von der Ansicht „ToDo“ in die Ansicht „Akte“ wird nach dem Start der Auskunft eine andere Akte geöffnet als in der Suche angegeben.

### 1.7 Elektronisches Buchen

- Der Import über MT940 führte zu einer Fehlermeldung.

### 1.8 Smarte Anwalts-Akte

- Bei der Zuweisung einer Farbe zu einem Dokument ändert sich nicht mehr die Reihenfolge der Dokumente.

### **1.9 Mahnverfahren und ZV**

- Bei Erlass eines Pfändungs- und Überweisungsbeschluss ist es möglich, den Haken bei den Auswahlboxen zu entfernen und die Änderung zu speichern.
- Bei mehreren ZVAs wurde beim zweiten ZVA statt der Gebühr ein Antrag auf Drittauskunft gestellt.

### **1.10 Online Akte**

- Im OnlineAkte-Dienst wurde eine OutOfMemoryException beim Abrufen ungelesener Dokumente ausgelöst.

### **1.11 Buchhaltung**

- Bei Buchung Geldeingang auf Rechnungsnummer in Verbindung mit Kostenstellenrechnung kann die Kostenstelle nicht mehr überschrieben werden. Stattdessen wird die Kostenstelle nach Hinweis automatisch ermittelt.
- Bei der Sachkontenbuchung werden bei der Mischung von vier- und fünfstelligen Sachkonten nicht mehr automatisch die fünfstelligen bevorzugt.

# Build 018.104.4322 vom 21.01.2021

## 1.1 Rechnungswesen

- Bei der Leistungserfassung wurden bei der Übernahme eines Rechnungsentwurfs nicht die Zeiten zum Abgleich erfasst.
- Gebühr bei Honorarabrechnung und ZV sind angepasst nach Kostenrechtsänderungsgesetz 2021 (KostRÄG 2021).
- Die Gebührentabellen für GB II und GNotKG werden angezeigt und können verändert werden.

## 1.2 Allgemein

- Der Stapeldokumentendruck (Super Sonic Dokumentendruck) wurde mit Systemmeldung beendet.
- Bei der Dokumentenausnahmeliste kann der Standort gespeichert werden.
- Die Übernahme eines Rechnungsentwurfs über ToDo ist wieder möglich.

## 1.3 Excel-Auswertungen

- Bei Buchungen auf Sachkonto wird die angegebene Belegnummer korrekt angezeigt.

## 1.4 Forderungsmanagement

- In der Forderungskorrektur wurden bei bestimmten Katalogen die Zinsen falsch berechnet.
- Im Forderungskonto und im Mandantenkonto wird bei den sonstigen steuerpflichtigen Auslagen ein einheitlicher Mehrwertsteuersatz angewendet.
- Beim Kostenfestsetzungsantrag wurde bei der Erstellung eine Exception ausgelöst.

## 1.5 Mahnverfahren und ZV

- Bei der Stapelverarbeitung VB wird die korrekte Berechnungsgrundlage, abhängig vom Datum des Mahnbescheids, vorgeschlagen.
- Beim Pfändungs- und Überweisungsbeschluss wurden nach dem Antragsdatum Zinsen berechnet.

## 1.6 Ansicht Akte

- Die Angaben zum Geldwäschegesetz (Dialog „Details zum Geldwäschegesetz“) werden beim Speichern korrekt übernommen.

## 1.7 beA

- Im beA-Prüfprotokoll wurde eine Exception-PDF mitgeschickt.

## 1.8 Buchhaltung

- Bei der Stornierung eines Geldeingangs wurde die Auskunft unerwartet beendet.

# Build 018.104.4301 vom 08.01.2021

## 1.1 Rechnungswesen (Kostenrechtsänderungsgesetz 2021)

- Kopierkosten: Farbkopien können jetzt wieder auch mit RVG IV ausgewählt und eingegeben werden.
- PKH/VKH: Die Gebühren in der Honorarabrechnung werden nun auch korrekt berechnet.
- Gerichtskosten für Mahnbescheid werden korrekt berechnet (Mindestgebühr wird richtig vorgeschlagen).
- GNotKG: Neu angelegte Makros bei den Gebühren werden jetzt auch richtig aufgelistet.

## 1.2 Zwangsvollstreckung

- Mahnbescheid: Wird ein Mahnbescheid beantragt, wird der Mindestwert für die Gerichtskosten richtig ausgewiesen.
- Bei „Auslagen und Gebühren hinzufügen“ können jetzt auch unter „Gebühr hinzufügen“ bei Berechnungsgrundlagen nur die Gebühren „RVG 2021“ gelistet und übernommen werden.

## 1.3 ToDo-Listen

- Überwacher bzw. Statusmeldungen können wieder in einer Sammelverfügung weiterverfristet werden.
- Nach Aktualisierung stimmte die ToDo-Liste nicht immer.

## 1.4 Postmappe

- Ein Gruppieren in der Postmappe ist nicht mehr möglich
- In einem PDF (Abhängig vom Format) wurde die Änderung des Stempels nicht immer gespeichert. Nun wird die Änderung (sofern sie abhängig von Format änderbar ist), beim Wechseln in ein anderes Dokument immer gespeichert.

## 1.5 Allgemein

- Die Serienbrief-Selektion funktioniert wieder wie erwartet
- Bereits historisierte Formulare können nun wieder problemlos gedruckt werden.
- Zertifikatsfehlermeldung beim Laden bestimmter e-Mails in der Preview werden nun ignoriert.
- Wird in den lokalen Einstellungen unter Optionen – Historie – eingestellt „Anzeige Freigabe Onlineakte“ wird in der Historie zur Akte das Symbol zur Online-Akte dargestellt.

## 1.6 Juristische Hilfen

- Die RVG-Gebührentabelle ab 01.01.2021 wurde angepasst.

## 1.7 AdvoAssist

- Der Aufruf der Termine aus der Ansicht Büro – Termine mit AdvoAssist – führt nicht mehr zu einem Absturz der Anwendung. Die RVG-Gebührentabelle ab 01.01.2021 wurde angepasst. Der Aufruf der Termine aus der Akte ist nun auch möglich.

## 1.8 beA

- bei Versand an das zentrale Schutzschriftenregister kann nun unter „Datensatz bearbeiten“ bei einer Organisation- Firmensitz – der Staat wieder geändert werden. Firmensitz wird nicht mehr als Pflichtfeld angeben, wenn keines der Firmensitzfelder belegt ist. Wenn aber bei Staat oder PLZ was eingegeben wird, wird der Ort als Pflichtfeld verlangt.

# Build 018.104.4278 vom 17.12.2020

## 1.1 Kostenrechtsänderungsgesetz 2021

- Diese Version beinhaltet die Änderung in Bezug auf das KostRÄG 2021 basierend auf der Fassung der Beschlussempfehlung des Rechtsausschusses (BT-Drs. 19/24740) vom 27.11.2020. Nach derzeitiger Planung könnte der Bundesrat d
- as Gesetz in seiner Sitzung am 18.12.2020 beschließen und somit den Weg für die RVG-Anpassung zum 1. Januar 2021 frei machen.

Mitgeliefert werden die neuen Gebühren „RVG IV“ und „GNOTKG II“, die im Administrationsprogramm auch bearbeitet werden können. In der Abrechnung RVG können nun, zusätzlich zu den bereits vorhandenen Gebühren, die neuen Gebühren ausgewählt werden.

Gebühren:	RVG III
Suchbegriff:	RVG I
	RVG II
Kürzel	RVG III
	RVG IV
Sammelkürzel	

In der Abrechnung GNotKG können nun, zusätzlich zu den bereits vorhandenen Gebühren, die neuen Gebühren ausgewählt werden.

Gebühren:	GNotKG
Suchbegriff:	GNotKG
	GNotKG II

Im Bereich der Zwangsvollstreckung wurden die entsprechenden Maßnahmen und BuchungsCodes entsprechend angelegt. Wie immer können Sie diese im Nachgang in der Administration Ihren persönlichen Bedürfnissen auch anpassen.

Bei der Erstellung einer Maßnahme wird nun abhängig vom Tagesdatum ab dem 01.01.2021 die ab diesem Zeitpunkt gültige Berechnungsgrundlage „RVG ab 01.01.2021“ an den entsprechenden Stellen im Programm zur Auswahl angeboten.

Aufforderungsschreiben < Akte: 00001/20 Forderungskonto: 01 Noch zu titulierende Ansprüche >

Algemeine Angaben | Anspruchgrund | FO Klo vorher | FO Klo nachher

Antragsteller:									
Antragsteller	Anrede	Rechtsfo...	Stellung Vert...	Stellung Vert...	PLZ...	Gericht	Strasse	PLZ	Ort
Nord GmbH & Co. KG	Gmb...	GmbH &...	GmbH der C...		50939	Köln	Robert-Bos...	50769	Köln

Antragsgegner:									
Antragsgegner	Status	Anrede	Rechtsfo...	Stellung Vert...	Stellung Vert...	PLZ...	Gericht	Strasse	
✓ Alfred Böhmer	Aktiv für den Mahnbescheid	Mann				52070	Aachen	Ulmenall	

Maßnahme ausführen

Berechnungsgrundlage: **RVG ab 01.01.2021** Anzahl zusätzlichen Kopien / Abschriften

Maßnahme: Aufforderungsschreiben (Erstes Schreiben mit Gebühr)

Modus: Anzeige für Direktausgabe

OK Abbrechen

Das Unfallprogramm wurde ebenfalls entsprechend angepasst. Bei Erstellung der jeweiligen Maßnahme kann in den Optionen zur Maßnahme, abhängig vom Tagesdatum, ab dem 01.01.2021, zusätzlich zu den bereits vorhandenen Gebühren, das neue Gebührenrecht „RVG 4“ ausgewählt werden. Die Anpassung der juristischen Hilfen folgt dem gleichen Prinzip.

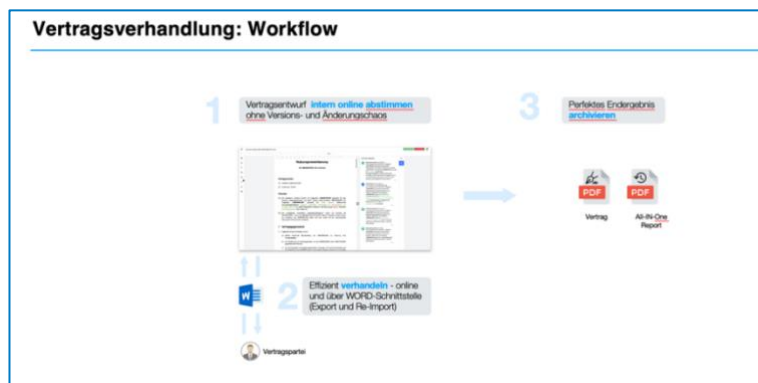


## 1.2 Smarte Anwaltsakte

- Der Workflow innerhalb von AnNoText wurde erweitert, damit Office-Dokumente innerhalb der smarten AnwaltsAkte App direkt mit Word oder Excel bearbeitet werden können. Dieses Feature steht zunächst nur unter iPadOS oder iOS zur Verfügung. Ein Microsoft Office 365 Abo für das Tablet kann erforderlich sein. Das Update der smarten AnwaltsAkte App wird vermutlich aufgrund der Feiertagsregelungen des Apple App Store erst im Januar erhältlich sein.
- Die Lesezeichen konnten in einer geteilten sAA innerhalb der Windows Desktop Version nicht eingesehen werden.
- Das Erstellen des Quellenverweises hat nicht den Namen des Dokumentes sondern den Namen des Labels übernommen
- Alte Akten wurden u.U. nicht korrekt aus der Cloud gelöscht.

## 1.3 TeamDocs Integration

- Der All-In-One Report ermöglicht es, dass nach Finalisierung des Dokumentes keine Dokumentenversionen zum Nachweis der chronologischen Änderungen vorgehalten werden müssen. Alle Modifikationen werden mit Zeitstempel und Erfasser historisiert und stehen als PDF zum Export zur Verfügung. Somit kann der Dokumenteninhaber mit nur einem Knopfdruck der rechtlichen Verpflichtung nachkommen, jederzeit nachweisen zu können, was im Verhandlungsprozess entschieden wurde.



## 1.4 beA

- Der beA Versanddienst funktioniert nun auch ohne dass am Server immer das Dashboard geöffnet sein muss.
- Nachrichten mit .ZIP Dateien als Anlage konnten nicht abgerufen werden.
- Ein Fehler bei der Validierung bei Einreichung einer Schutzschrift wurde behoben.
- Eine Schutzschrift im Format XJustiz 3.1.1 konnte nicht bearbeitet werden.

## 1.5 Datev-Export

- Die Schnittstelle wurde um die Gesellschafterkennzeichnung erweitert.
- Die für den Kontenrahmen SKR13 erforderlichen USt-Schlüssel können nun übergeben werden.

## 1.6 Buchhaltung

- Tagesjournal – Nur Fremdgeldbuchungen – Sheet pro Anwalt: Es wurden auch Sheets zu Anwälten geöffnet, zu denen an diesem Tag gar kein Fremdgeld gebucht wurde. Das Sheet war dann leer.
- Auswertung - Liste steuerpflichtige Auslagen / Auslagenliste zeigte negativ-Beträge an, die aus (19%=>16%) Situation stammen.
- Die Berechtigungen in Bezug auf Sachkonten haben nicht vollständig bei den Überweisungen gegriffen
- Ein Fehler beim Storno Debitor Geldeingang wurde behoben
- Es werden die neusten ELSTER ERIC Komponenten ausgeliefert, deren Verwendung ab Januar notwendig ist, um die Umsatzsteuervoranmeldung zu erstellen.

### 1.7 Rechnungswesen

- Das erweiterte Rechnungsausgangsbuch hat je nach Selektion zu einer fehlerhaften Datenbankabfrage geführt.
- Wurde ein Rechnungsentwurf mit Fremdhonorar erstellt, dann wurde der zugeordnete Betrag bei der Übernahme der Rechnung ins Honorar geschrieben.
- Die Funktion XRechnung hat sich mit der Fehlermeldung System.OverflowException bzw. System.ArgumentOutOfRangeException beendet
- Zu einer übernommenen Entwurfs-Rechnung konnten im Kostenblatt keine Zeiteinträge zugeordnet werden.
- Ein Fehler in der Gebührenabrechnung nach neuer Steuerberatergebührenverordnung wurde behoben.

### 1.8 Umsatzstatistik

- Die Neuverteilung des Umsatzes nach Leistungserfassung konnte zu einem Rundungsproblem führen.

### 1.9 Zwangsvollstreckung / Inkasso

- Das Problem, dass zur Fehlermeldung „Abrechnung inkonsistent (4000)“ führen konnte, wurde korrigiert
- Immer wenn das Datum für den KFB und damit auch der Umsatzsteuersatz verändert wurde, gab es ein Problem in der Berechnung des KFB

### 1.10 Online Akte

- Die Benachrichtigung der OnlineAkte hat nicht den in der Historie vergebenen Namen verwendet, sofern dieser Name zuvor umbenannt wurde.

### 1.11 Allgemein

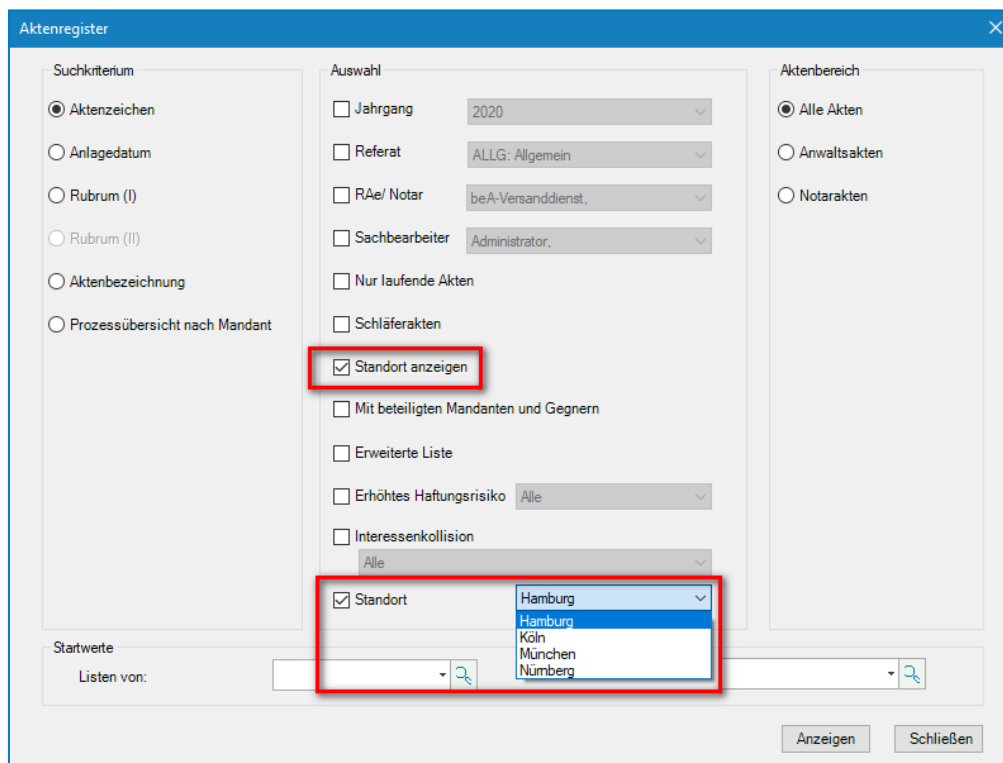
- Dokumente unter annodata\pobox\in wurden nach dem Verfügen in AnNoText nicht mehr aus dem Verzeichnis gelöscht.
- In einigen Listen fehlten die Nachkommastellen
- Das Landgericht München II konnte nicht als Verweisungsgericht hinterlegt werden
- Die neue Düsseldorfer Tabelle 2021 ist eingearbeitet.

# Build 018.104.4208 vom 15.12.2020

## 1.1 Allgemein

- Verknüpfung zu einer verwandter Akte konnte nicht gelöscht werden. Im Ergebnis konnten dadurch auch Unterakten mit oder ohne Zeiteinträge nicht gelöscht werden.
- Bei ausländischen PLZ mit Postfachangabe wird jetzt bei der Rechnungsadresse die Postleitzahl des Ortes der Hausanschrift gezogen und nicht mehr des Postfaches.
- Formular basierende Dokumente werden nun in der Historienvorschau korrekt angezeigt.
- Das Laden der Historie konnte in Akten mit vielen Dokumenten, zu denen zusätzlich auch eine hohe Anzahl von Versionen vorhanden sind, deutlich beschleunigt werden.
- Ein bereits signiertes PDF darf mit einem Freihandstempel nicht mehr versehen werden. Allerdings war ein Stempel über die automatische Stempelfunktion möglich, der dann auch die Signatur gebrochen hat. Dies wurde nun unterbunden.
- In der Anzeige im Cockpit „Meine Nachverfolgung“ wird der zugewiesenen Mitarbeiter und nicht nur <unbekannt: 0> angezeigt.
- Auswertungen: Akten-, ToDo-Listen können nun optional nach Standort gefiltert werden.

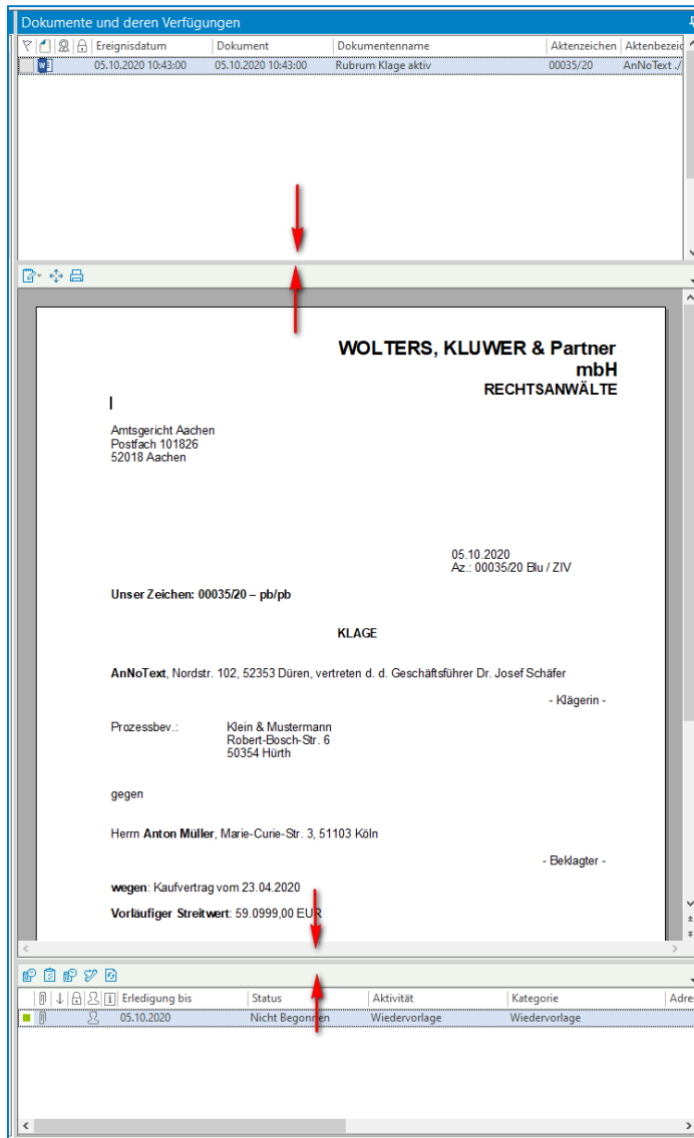
In den Excel Listen können Sie zum Aktenregister auch nach Standort filtern. Ebenso ist es hier möglich, den Standort zusätzlich anzuzeigen.



Ebenso in den ToDo-Listen wie Aktivitäten, Termine, Fristen oder Wiedervorlagen.

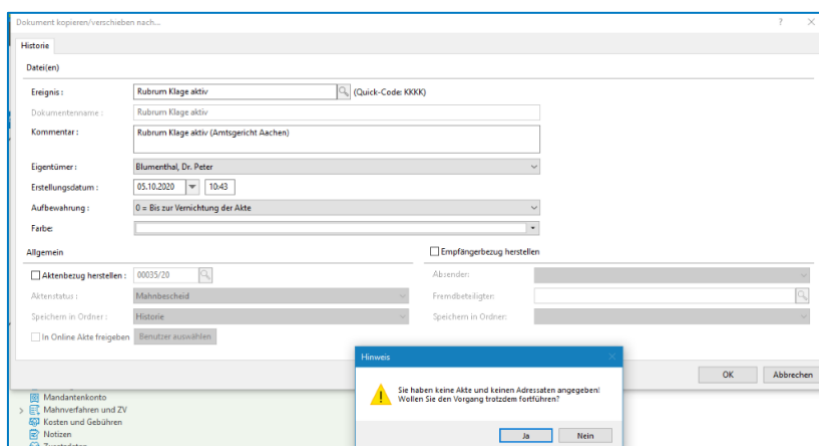
- ToDo-Ansicht: Der obere Teil des rechten Bereichs, in welchem sich die Auflistung der Dokumente befindet, kann jetzt in der Höhe verändert werden

Die Ansicht kann jetzt sowohl oberhalb als auch unterhalb des Dokuments verschoben werden.



- Man kann ein Dokument über die Funktion „Dokument verschieben -> In Akte“ auch ins Nirgendwo verschieben

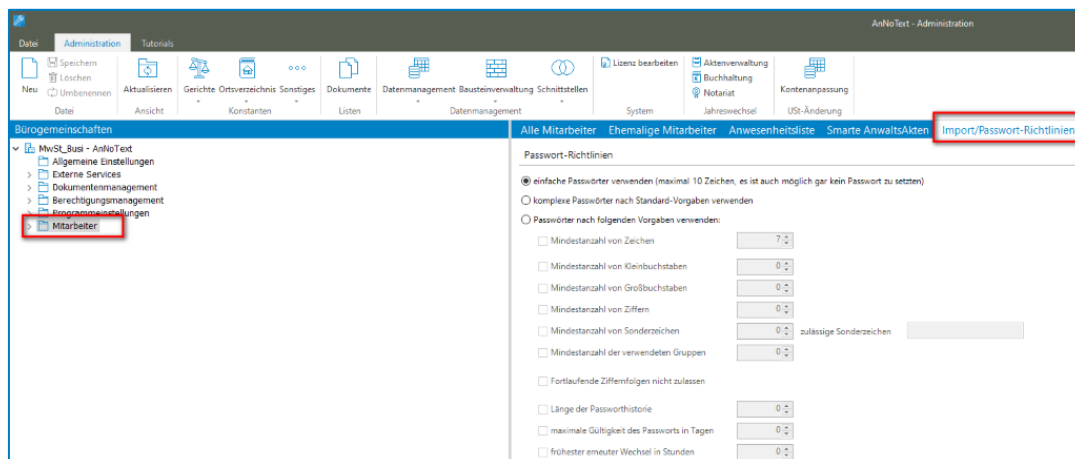
Soll ein Dokument ohne Akte und Empfängerangaben verschoben werden, muss dies explizit bestätigt werden.



## 1.2 Administration

- Bei Neuaufnahme von Vorlagen über die Vorlagenpflege in der Administration erfolgten kleinere Fehlerkorrekturen.
- AnNoText-Passwort über konfigurierbaren Kennwortrichtlinien definieren.

Sie haben nun die Möglichkeit über das Administrationsprogramm nach bestimmten Vorgaben zu verwenden.

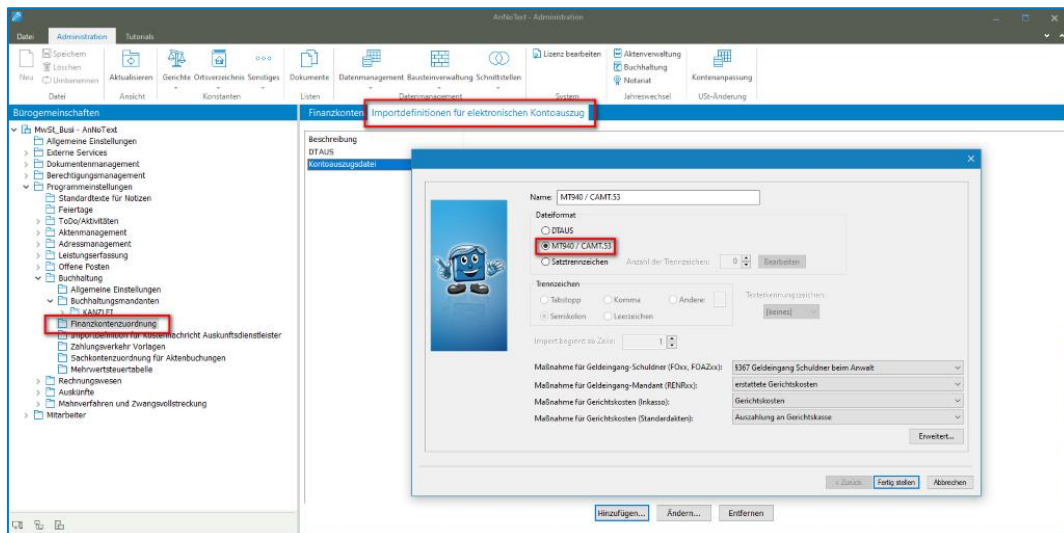


## 1.3 Buchhaltung

- Falsche Sortierung in den Bestandslisten z.B. Fremdgeld wurden behoben.
- Tagesjournal Anzeige pro Anwalt: Es werden jetzt alle Anwälte gelistet und können entsprechend ausgewählt werden.
- Bei einer Umbuchung „Sachkonto an Akte“ wird das Sollstellungs-Konto (7999) nicht mehr angeboten.
- In der Bürosicht unter Kontoblätter wird unter „Ursprüngliches Buchungssplitting“ nun in allen Akten auch das Aktenzeichen und das Rubrum angezeigt.
- „Umsatzverteilung ändern“ berücksichtigt nicht die kfm. Gutschrift: Rechnung wurde erstellt und bezahlt. Danach ist für den Geldeingang die Umsatzverteilung über „Umsatzverteilung ändern“ durchgeführt worden – in der Administration ist eingestellt, dass hierzu eine Umbuchung erfolgt. Wird dann die kfm Gutschrift mit Umbuchung erstellt, erfolgt die Umbuchung Storno aus dem Honorar auf Fremdgeld doppelt.
- Kostenstellen bei kfm. Gutschrift und mehreren Buchhaltungsmandanten wurde nicht korrekt übergeben: Es wird eine kfm. Gutschrift mit automatischer Umbuchung erstellt, die Umbuchung Honorar auf FG erfolgt automatisch. Dann wird in der neuen Rechnung der umgebuchte Betrag über „FG gutgeschrieben“ in die neue Rechnung übernommen. Bei der automatischen Umbuchung auf die neue Rechnung wird keine Kostenstelle beim Geldausgang Fremdgeld gezogen.
- Bei Buchungen mit langer Belegnummer wurde diese in der Kontenanzeige nicht vollständig dargestellt.
- Bilanzierung – Bei neu erstellten Rechnungen mit Übernahme des gutgeschriebenen Geldeingangs fand die Umbuchung auf die neue Rechnung zwar statt, war aber nicht im Mandantenkonto sichtbar.
- Bilanzierung - Falsches Konto bei Stornorechnung.

## 1.4 Elektronisches Buchen

- Der Import über mt940 / camt.53 kann nun alternativ zum .csv Import konfiguriert werden Die Importdefinition für elektronischen Kontenauszug kann nun auch über das Dateiformat „MT940 / CAMT.53“ erfolgen.



### 1.5 SEPA-Überweisungen

- Bei einer sachkontenbezogenen SEPA-Überweisung werden nun nachdem eine Überweisung ausgeführt wurde, die Felder wieder geleert.

### 1.6 El. Schadenabwicklung

- Aufgrund der VU-Nummern-Umstellung durch einige Versicherungen, erfolgte kein Versand mehr an diese Versicherungen.
- Im Postkorb „Elektronische Schadenabwicklung“ wird beim Speichern weder automatisch in der Akte ein Posteingangs-ToDo gesetzt wird, noch der Dialog zum Setzen eines ToDo aufgeht.
- Beim Historisieren eines Posteingangs über das Diskettensymbol wird nun ein ToDo erstellt und mit dem Dokument verknüpft.

### 1.7 Forderungsmangement

- Inkassoakten: Wurde ein Geldeingang zu einem Forderungskonto gebucht, welches über "Urteil erlassen" aufgenommen wurde, werden die Zinsen sowohl in das bereits deaktivierte als auch in das neue „Urteilskonto“ geschrieben und auch doppelt in das Mandantenkonto.
- Kostenfestsetzungsantrag über die Kosten der Zwangsvollstreckung: Hier wurden beim Buchen des Beschlusses die Merkposten ein weiteres Mal in das Mandantenkonto geschrieben.
- Werden nach Überzahlung im Forderungskonto noch weitere Kosten gebucht, so finden mehrere, automatische Buchungsvorgänge nur im Forderungskonto statt.
  - die Geldeingänge, die zur Überzahlung geführt haben, werden storniert,
  - die Kosten werden gebucht,
  - die Zahlungseingänge werden wieder neu eingebucht.
- Waren (in der Administration) Zahlungen mit bestimmte erledigte Todo's verknüpft, z.B. für Auslösung von Zahlmeldungen, so wurden diese Todo's aber bei der automatischen Buchung der Zahlung nach Kostenbuchung nicht mehr geschrieben. Dieser Fehler wurde nun behoben.

### 1.8 Leistungserfassung

- Leistungsauswertung – Liste Abrechnungsprüfung – bei der Auswahl „Abrechnungsstatus: abgerechnet“ wurden bislang neben den abgerechneten Einträgen auch die „nicht abrechenbaren“ Einträge angezeigt.
- Zeiteinträge die importiert werden, können nun genauso bearbeitet werden wie die übrigen Erfassungsmethoden.
- Eigenaufwand, dessen Zeit über die Schnellerfassung erfasst wird, zeigt fälschlicherweise später den Stundensatz des Leistungserbringers an. Beim Hinzufügen eines Zeiteintrags in der Schnellerfassung werden beim automatischen Verwenden der letzten Tätigkeit auch die Standardwerte ermittelt, sodass der Stundensatz bei einem Eigenaufwand dann auch auf 0 steht und nicht mehr den Anwaltsstundensatz ausweist.

## 1.9 Rechnungswesen

- Differenz zwischen Darstellung Rechnungsausgangsbuchung und erweitertes Rechnungsausgangsbuch: Im Rechnungsausgangsbuch wurden die kaufmännischen Gutschriften nicht angezeigt, daher kam es hier zu einer falschen Anzeige.
- Bei einer Rechnungskorrektur über „Stornierung“ – Rechnungskorrektur Positionen – wurden dort eingegebene Stornobeträge nicht richtig storniert. Es wurde nur der Ust-Betrag storniert und nicht der gesamte Rechnungsbetrag.
- Bei kfm. Gutschriften, bei dem der Geldeingang auf die ursprüngliche Rechnung sehr lang war, kam es zu fehlerhaften Umbuchungen.
- Inkassoakten: Im Rechnungsausgangsbuch wurde eine Rechnung, die mit zwei Steuersätzen durchgeführt wurde, zweimal dargestellt mit dem jeweiligen Steuersatz.
- Rechnungsausgangsbuch:

Im Rechnungsausgangsbuch kann optional das „Wegen“-Feld mit angezeigt werden.

Rechnungsausgangsbuch

Sortierkriterium

- Aktenzeichen
- Rechnungsnummer
- Rechnungshistorie

Auswahl

- Rechnungen
- Offene Rechnungen
- Bezahlte Rechnungen
- Gutschriften
- Stornierungen
- Rechnungsquelle
- Rechnungsadressat
- Hauptv. RA/ Notar
- Referat
- Aktenbezeichnung anstatt Empfängerangaben
- Sachbearbeiter
- Mit Referatskürzel
- Standort
- pro Standort ein Sheet
- Wegen-Feld Anzeigen

Aktenbereich

- Alle Akten
- Anwaltsakten
- Notarakten

Startwerte

- Zeitraum in Tagen
- Zeitraum Von:  bis:
- Jahr/ Monat Jahr:  Monat:
- Jahr/ Quartal Jahr:  Quartal:

Anzeigen Schließen

- Versendung elektronischer Rechnungen an Behörden im xRechnung 1.2.2 Format (Pflicht ab dem 27.11.2020).
- Versendung elektronischer Rechnungen an Behörden im xRechnung 2.0 Format (Pflicht ab dem 01.01.2021).



Zur xRechnung verweisen wir auf unsere Ausführungen in der "Arbeitsunterlage AnNoText Update"

- Geänderten StBVV (25.06.2020) ist nun eingearbeitet.

### 1.10 Zwangsvollstreckung

- Beim Mahnbescheid mit zusammengefassten Ansprüchen wird der Streitwert um den Betrag der umgewandelten Zinsen erhöht.
- Werden bei der Durchführung eines Zwangsvollstreckungsauftrags die entsprechenden Kontrollkästchen zur Einholung von Auskünften Dritter beauftragt, können auch die Gebühren hierfür zum Forderungskonto hinzugefügt werden.
- Über die Forderungskontenkorrektur kann nun sowohl ein Erlassdatum als auch ein Datum bei „Kostenzinsen ab:“ eingegeben werden, damit ggf. bereits verjährte Kostenzinsen berücksichtigt werden können.
- Wurden beim Erstellen des Mahnbescheids Ansprüche zusammengefasst und sollen diese erst ab Zustellung des Mahnbescheids verzinst werden, wurden die Zinsen hierzu falsch übermittelt.
- Bei einem Kostenfestsetzungsantrag werden neben den Gebühren für den Hauptanwalt auch die Gebühren für den Unterbevollmächtigten beantragt. Wenn dann bei der Einzelabrechnung diese Gebühren übernommen wurden, wurden die Merkposten für die steuerpflichtigen Auslagen und das Honorar nicht richtig aufgelöst.
- Im Mahnbescheidsantrag wird bei einer GmbH & Co. KG mit eigener EDA-Kennziffer diese jetzt auch in den Mahnbescheid übernommen.

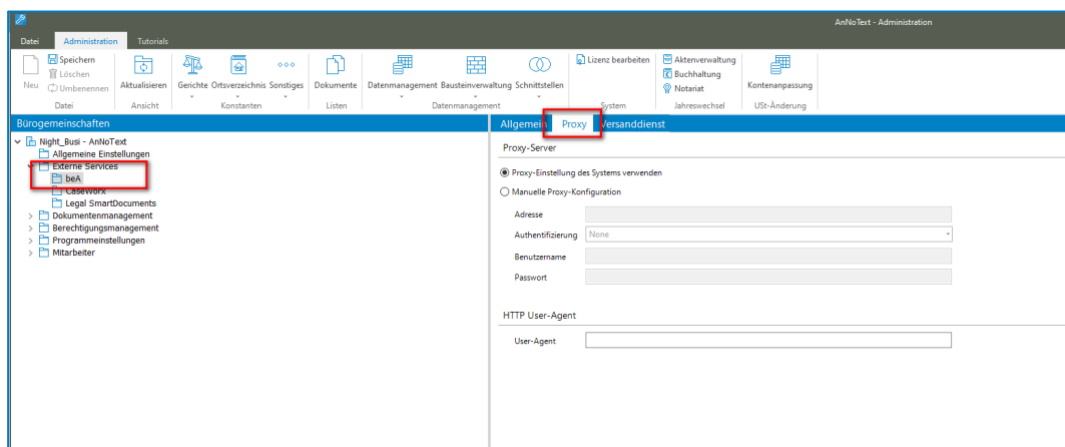
### 1.11 Wissensmanagement

- Bei schnellem Scrollen mit der Maus durch die Ergebnisliste werden weitere Suchergebnisse korrekt nachgeladen.
- Schnelles Klicken nacheinander auf die Scrollbar in der Ergebnisliste führt nicht mehr zum Öffnen des Dokumentes, nur ein Doppelklick auf das Suchergebnis öffnet dieses.
- Bei Auswahl von Filterungen um die Ergebnisliste einzuschränken wird das Setzen und Entfernen von mehreren Filtern nacheinander korrekt unterstützt.
- Die verwendeten OCR-Komponenten von Abbyy wurden sowohl in AnNoText als auch im Wissensmanagement aktualisiert, dies führt zu besseren OCR-Ergebnissen.

### 1.12 beA

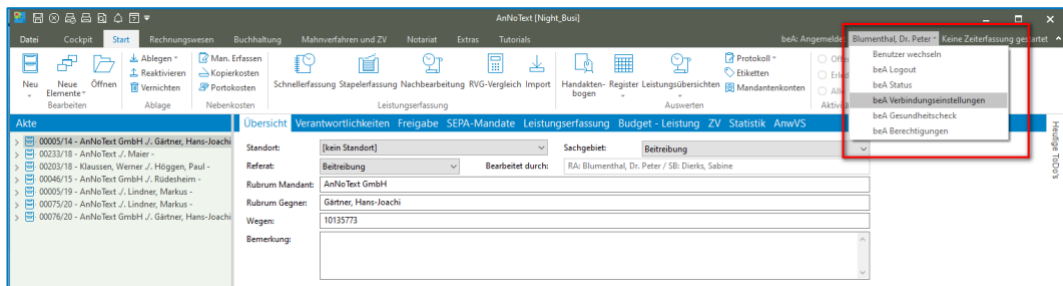
- OSCP-Prüfungen zur Ermittlung, ob ein Zertifikat zum Signierzeitpunkt gesperrt war, führt im Zusammenhang mit Web-Proxy-Servern zu Abstürzen oder langen Wartezeiten.
- Proxy-Konfiguration kann nun im Admin und in der Auskunft über eine Benutzeroberfläche vorgenommen werden:

Im Administrationsprogramm kann die Proxy-Konfiguration an der Benutzeroberfläche eingegeben werden:

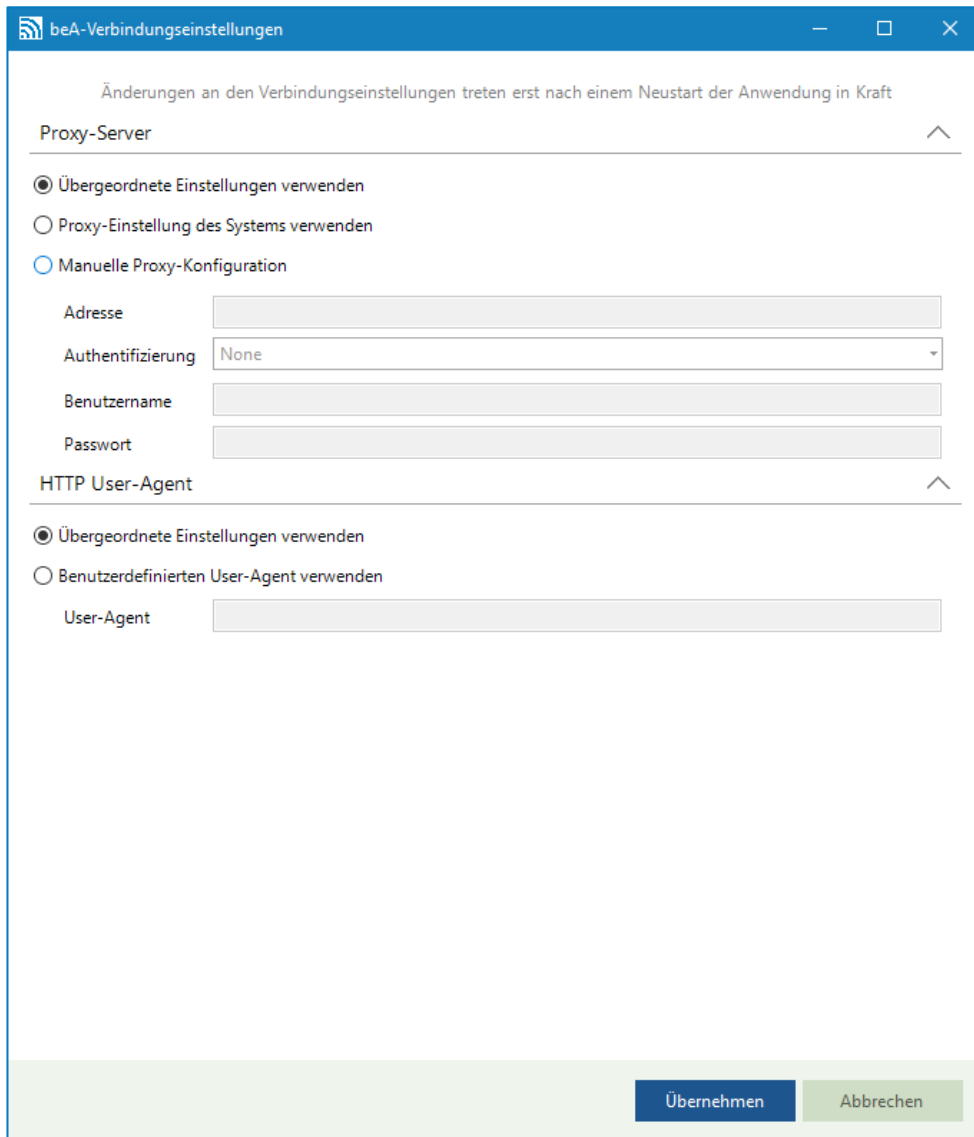


Darüber hinaus kann im Programm über den angemeldeten Benutzer die beA-Verbindungseinstellungen nochmal eingestellt werden.





Abhängig davon, was Sie hier auswählen, gilt dies dann vorrangig:



- Das über beA empfangen Aktenzeichen des Gerichts wird gespeichert

Bisher wurde beim Versand eine beA Nachricht ggf. in der Akte hinterlegte Gerichtsaktenzeichen in den beA-Versand-Dialog übernommen. Hierzu musste in der Akte ein Gerichtsaktenzeichen hinterlegt, sowie die aktuelle Instanz ausgewählt sein.

Gerichtsaktenzeichen

I. Instanz: 22 Ks 34 Js 1213/04

II. Instanz:

III. Instanz:

Aktuelle Instanz: I. Instanz

Ist eine Akte beispielhaft wie im oben dargestellt konfiguriert, so wird neben dem Aktenzeichen des Absenders auch das des Empfängers mit den Daten aus der Akte vorbelegt.

beA-Nachricht versenden

Allgemein

Absender Pflichtfeld Empfänger Pflichtfeld

Aktenzeichen Absender Aktenzeichen Empfänger

01234/20 22 Ks 34 Js 1213/04

Als Erweiterung hierzu wird das Aktenzeichen des Absenders einer eingegangenen beA-Nachricht in die Akte zurückgeschrieben, sofern diese Nachricht von einem Gericht versendet wurde.

Freigeben	Löschen	Ereignisdatum	Betreff	Nachrichtentyp	Absender	Aktenzeichen Absender
		06.10.2020 10:49:51	Meier, Theo ./ Otto, Orwin Anhänge: 2	Allgemeine Nachricht	Landgericht	22 Ks 32 Js 1034/05

Das Gerichtsaktenzeichen wird nur dann zur Akte gespeichert, wenn das Eingabefeld der aktuellen Instanz in der Akte bisher nicht belegt ist. Wurde also bei oben beispielhafter Akte vor dem Verfügen der Nachricht die aktuelle Instanz auf „II. Instanz“ geändert, so wird das Aktenzeichen automatisch im Feld für die II. Instanz hinterlegt. Ist bereits ein Aktenzeichen hinterlegt, wird dieses nicht überschrieben.

Gerichtsaktenzeichen

I. Instanz: 22 Ks 34 Js 1213/04

II. Instanz: 22 Ks 32 Js 1034/05

III. Instanz:


Aktuelle Instanz: II. Instanz

HINWEIS: Die Speicherung des Aktenzeichens beim Verfügen ist nur bei Nachrichten möglich, die nach dem Aufspielen des AnNoText-Updates aus dem beA heruntergeladen wurden. Mit Nachrichten, die bereits vor dem Update heruntergeladen wurden, funktioniert die automatische Speicherung der Aktenzeichen beim Verfügen nicht.

- beA/ZSSR: voraussichtlich ab dem 03.11.2020 müssen die Daten in XJustiz Version 3.1.1 an das ZSSR übermittelt werden. Das Format müssen Sie selber auswählen, da es bisher kein verbindlicher Termin durch das ZSSR benannt wurde.

### 1.13 beA-Versanddienst

Der Zweck des beA-Versanddienstes ist es, beA-Nachrichten automatisiert zu versenden, sodass AnNoText-Nutzer nicht mehr abwarten müssen, bis eine Nachricht versendet wurde. Der beA-Versanddienst ist eine Anwendung, die als Windows-Dienst oder als eigenständige Anwendung mit Benutzeroberfläche betrieben werden kann.

 **Wir verweisen hierzu auf unsere Ausführungen in der "Arbeitsunterlage AnNoText Update"**

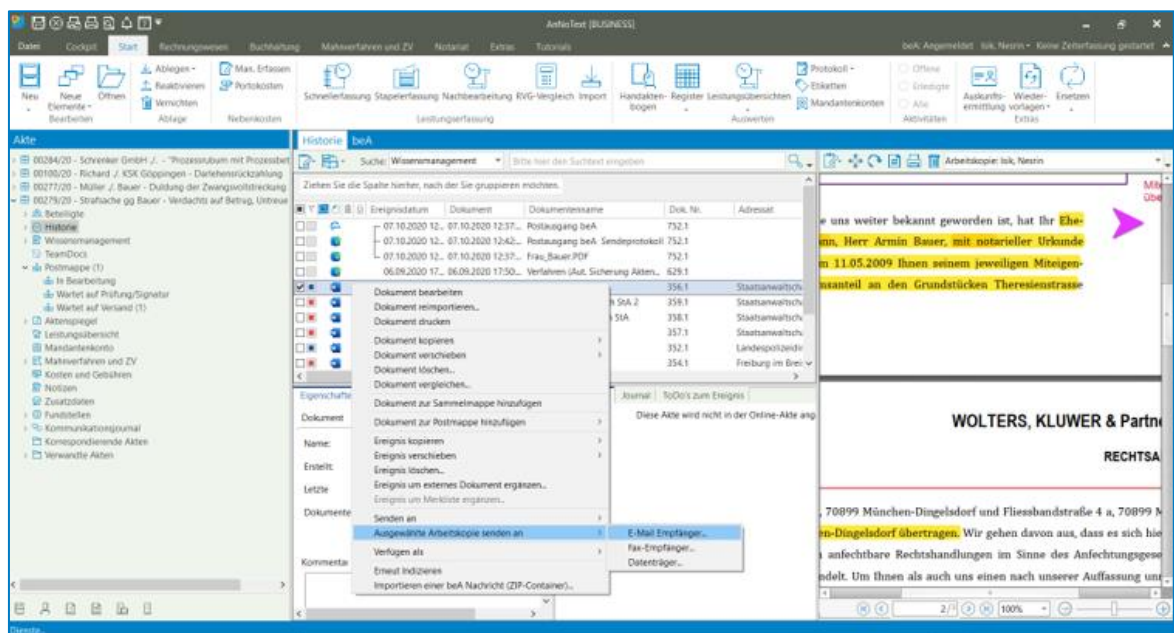
### 1.14 Smarte Anwaltsakte

- Arbeitskopien können nun aus AnNoText heraus versendet werden. In der sAA ist hingegen der Versand per E-Mail nicht mehr möglich.

Bei der Übertragung der Dokumente in die Smarte Anwaltsakte werden Arbeitskopien erstellt, die individuell bearbeitet werden können (z.B. Markieren, Notizen erstellen, Schwärzen etc.). Diese Praxis ermöglicht es, dass Originaldokumente in der Aktenhistorie in AnNoText nicht verändert oder mit den bearbeiteten Kopien aus der Smarten Anwaltsakte kompromittiert werden.

Die in der Smarten Anwaltsakte bearbeiteten Arbeitskopien werden automatisch in die AnNoText Historie zurück gespeichert. In der AnNoText Historie besteht dann die Möglichkeit, diese Arbeitskopie per Rechtsklick über die Funktion – Ausgewählte Arbeitskopie senden an – per Email, Fax oder Datenträger an weitere Teilnehmer weiterzuleiten.

Ein E-Mail-Versand aus der Smarten Anwaltsakte ist nicht mehr möglich.



- Erweiterte Label und Filterfunktionen in der Zeitachsendarstellung, Neues Aktenvorblatt, Integration des Wissensmanagement-Servers, Optimierte iOS und Android App. Mehr unter: <https://www.wolterskluwer.com/de-de/solutions/annotext/mandatsmanagement/smarte-anwaltsakte>



**Wir verweisen hierzu auf unsere Ausführungen in der “Arbeitsunterlage AnNoText Update”**

- Die smarte AnwaltsAkte App steht nun auch im App Store für macOS Catalina (ab 10.15.7) zur Verfügung
- Das Öffnen einer smarten AnwaltsAkte aus AnNoText heraus wird in einem eigenen Prozess durchgeführt. Dies verbessert die Stabilität und bringt Vorteile bei der PDF-Konvertierung von Akten mit vielen Dokumenten.

### 1.15 Schnittstellen

- Es besteht eine Integration mit ADVO A§IST - Deutschlands größtem Netzwerk für Terminvertretungen.

### 1.16 AdvoAssist

AdvoAssist ist eine Plattform zur Vergabe von Terminvertretungen, z.B. für einen ersten Gerichtstermin an einem entfernten Gericht, der von Ihnen selbst nicht wahrgenommen werden kann. Dazu können sich Rechtsanwälte vor Ort melden, um stattdessen den Termin in Ihrem Namen wahrzunehmen. Mit AdvoAssist soll die Vergabe zwischen Ihrer Kanzlei und dem Terminvertreter erleichtert werden. Sie benötigen dafür einen bestehenden Account bei AdvoAssist, den Sie mit AnNoText verknüpfen und dann ganz bequem die Termine in AnNoText mit AdvoAssist ausschreiben können. Die Leistung von AnNoText beschränkt sich auf die Kommunikation mit der AdvoAssist Schnittstellensoftware.



**Wir verweisen hierzu auf unsere Ausführungen in der “Arbeitsunterlage AnNoText Update”**

### 1.17 Legal SmartDocument Bibliothek in AnNoText

- Für die Professionelle Vertrags- und Dokumentenautomatisierung kann Legal Smart Documents angebunden werden.

Legal SmartDocuments ist eine interaktive Plattform zur Automatisierung des Dokumentenerstellungs-Prozesses. Mittels einer dialogbasierten Abfragetechnologie können komplexe Dokumente auf Basis von zuvor bereitgestellten Vorlagen erstellt werden. Durch das einfache Anlegen eines Entscheidungsbaums mit Feldeingaben und/oder Auswahloptionen können alle wesentlichen Informationen in eine Dokumentenvorlage ergänzt, geändert und per Knopfdruck ein neues Vertragsdokument generiert werden. Legal SmartDocuments ermöglicht es Mitarbeitern, die keinen juristischen Hintergrund haben, auch komplexe Dokumente rechtssicher und fehlerfrei zu erstellen, da diese auf vorab geprüften Vorlagen basieren. Die Daten werden automatisch in die vorgesehenen Platzhalter eingetragen und mit der Vorschaufunktion erhält man immer einen aktuellen Überblick, wie der Text beim Durchlaufen des Fragedialogs zu seiner Endfassung „heranwächst“.

Voraussetzung für die Integration in AnNoText ist das Vorhandensein einer entsprechenden Lizenz.



**Wir verweisen hierzu auf unsere Ausführungen in der “Arbeitsunterlage AnNoText Update”**

### 1.1.1 CaseWorx Baurecht

- Es besteht die Möglichkeit Dokumente direkt aus der Aktenhistorie an CaseWorx Baurecht zu senden

AnNoText bietet ab dieser Version die Möglichkeit, in der Aktenhistorie gespeicherte Dokumente nach CaseWorx Baurecht zu übermitteln. Hierzu benötigen Sie einen entsprechend kostenpflichtigen Zugang zu CaseWorx Baurecht.

Die Leistung von AnNoText beschränkt sich auf die Kommunikation mit der CaseWorx Baurecht Schnittstellensoftware und umfasst nicht den Empfang oder die Verwaltung der Daten durch die CaseWorx Baurecht Lösung. Auch wenn CaseWorx Baurecht ein Produkt der Wolters Kluwer Deutschland GmbH ist gilt die zwischen dem Geschäftsbereich Legal Software und Ihnen abgeschlossene Vereinbarung zur Auftragsverarbeitung für das Produkt AnNoText nicht für CaseWorx Baurecht. Ebenfalls erfolgt der Support für CaseWorx Baurecht durch eine gesondertes Expertenteam und nicht durch den AnNoText Support.



**Wir verweisen hierzu auf unsere Ausführungen in der "Arbeitsunterlage AnNoText Update"**

### 1.18 Exchange-Synchronisation

- Microsoft hat zur Anmeldung von Diensten für einen Exchange Online Server die "Basic Authentication" abgekündigt. Der Dienst wurde daher um die Möglichkeit eine OAuth 2.0 Anmeldung erweitert.  
Die Einrichtung ist in der AnNoText Installationsanleitung beschrieben.

# Build 018.104.4121 vom 28.08.2020

## 1.1 Anpassungen beA

- Die BRAK hat am 27.08.2020 gegen Mittag per E-Mail darüber informiert, dass im Rahmen des beA-Release 3.1.3 das zentrale TLS-Zertifikat im beA-Zentralsystem ausgetauscht wird.

Das bisherige Zertifikat mit Ablaufdatum **06.09.2020** wird durch ein neues Zertifikat mit Ablaufdatum **26.08.2021** ersetzt. Der Austausch des TLS-Zertifikats auf der beA Produktionsumgebung ist in der Nacht vom 05.09. auf den 06.09.2020 durch die BRAK geplant.

Dies bedeutet, dass alle Softwarehersteller bis einschließlich 05.09. ein Update zur Verfügung stellen müssen. Kanzleien, die das beA über die Kanzleisoftware integriert nutzen, müssen das jeweilige Update Ihrer Software bis zu diesem Zeitpunkt installiert haben. Ansonsten ist der Zugang zum beA über die Kanzleisoftware ab dem 06.09. nicht mehr möglich.

# Build 018.104.4111 vom 25.08.2020

In unterschiedlichen Programmteilen sind zahlreiche Optimierungen und Anpassungen durchgeführt worden.

## 1.1 Ergänzende Anpassungen für die Umsatzsteuervoranmeldung

- Update auf die ab dem **21.09.2020** für Elster zu verwendende ERiC- Mindestversion

## 1.2 Korrekturen zur Umsatzsteueränderung

- Bei einer kaufm. Gutschrift mit Umbuchung wurden Umbuchungen nicht ordnungsgemäß durchgeführt, wenn der ursprüngliche Geldeingang über das elektronische Buchen erfasst wurde.
- Es wurde ein falscher Steuerschlüssel in den Buchungen, die bei Nutzung der bilanzierenden Buchhaltung durch die Foma-Einzelabrechnung erzeugt werden, angezeigt
- Ein Fehler in der Anzeige Tagesjournal für RA wurde behoben
- Unter gewissen Bedingungen konnten keine neuen Kreditoren erfasst werden.

## 1.3 Anpassungen beA / Postmappe

- Einige Gerichte halten sich nicht an die Formvorgaben. Diese Version liefert nun eine verbesserte Dateinamenverkürzung für den Fall, dass das sendende Gericht längere Dateinamen verwendet als definiert. Somit können dann auch diese Nachrichten heruntergeladen werden.
- Fehler bei der Nummerierung doppelter Dateinamen behoben. Dieser konnte dazu führen, dass Nachrichten nicht heruntergeladen werden konnten.
- Die Erstellung des Empfangs- und Sendeprotokolls in der beA-Blackbox wird nun als Child Prozess ausgeführt.
- Aktualisierung der von AnNoText verwendeten PDF Komponente. Der Hersteller hat einen Fehler korrigiert, der dazu geführt hat, dass PDF Dateien bei der Konvertierung ins PDF/A-2a Format stark vergrößert wurden.
- Beim Hinzufügen von Dokumenten in die Postmappe konnte es zu einer falschen Fehlermeldung (Dokument zu groß) kommen.
- Ein manuell gesetzter PDF-Stempel wurde invertiert angezeigt

## 1.4 Allgemein

- Diese AnNoText Version ist Voraussetzung für die Nutzung der neuen Versionen der smarten AnwaltsAkte App für iOS, iPadOS, Android und jetzt **NEU**, auch für macOS.
- Wenn die in einem Haltepunkt verwendete Zeichenkette zu lang war, erzeugte dieser Umstand eine Programm-Exception.
- Die Verwaltung der in Listen angezeigten Icons wurde optimiert
- Zur Anzeige von HTML basierten Content wird nun ein neues Anzeige-Control verwendet
- Der Filter AZ in der Anzeige des Wissensmanagement lieferte unter Umständen 0 Treffer, obwohl Daten vorhanden sind.
- Dokumenten-Vergleichen über den Wissensmanagement-Server ging dann nicht, wenn der Server-Dienst nicht unter dem gleichen Windows Benutzerkontext wie der Arbeitsplatz eingerichtet war.
- Schadenabwicklung - Versand von Sendungen an die Generali (Sachversicherung) ist nun möglich.
- Es erscheint nun eine Fehlermeldung für den Fall, dass beim E-Mail Versand ein Passwort auf eine bereits geschützte PDF-Datei gesetzt werden soll.

## 1.5 Anwaltsnotariat

- Zahlreiche kleinere Fehlerkorrekturen

## 1.6 Smarte Anwaltsakte App unter iOS und iPadOS

- Unterstützung für das neue Apple Magic Keyboard und das darin integrierte Trackpad
- Vereinfachte Benutzerführung für das aktivieren der geteilten Fensteransicht. Die Dokumente werden jetzt immer im rechten Fenster angezeigt
- Bußgeldkatalog 2020
- Unterstützung für iOS 11 ist eingestellt

- Experimentelle Unterstützung für iOS 14 und macOS Big Sur
- Vorbereitet für die kommende Version der Smarten AnwaltsAkte. Nähere Informationen unter <https://www.wolterskluwer.com/de-de/solutions/annotext/mandatsmanagement/smarte-anwaltsakte>

#### **1.7 Smarte Anwaltsakte App unter macOS**

- Die Smarte AnwaltsAkte App ist jetzt auch unter macOS verfügbar

#### **1.8 Smarte Anwaltsakte App unter android**

- Bußgeldkatalog 2020



# Build 018.104.4040 vom 24.07.2020

In unterschiedlichen Programmteilen sind zahlreiche Optimierungen und Anpassungen durchgeführt worden.

## 1.1 Ergänzende Anpassungen für die Umsatzsteueränderungen

- In der Buchhaltung wurde für den Modus F = **Geldeingang ohne Rechnungsnummer** die Möglichkeit geschaffen, dass bei Maßnahmen, die zu einer Buchung auf Honorar bzw. steuerpflichtige Auslagen führen, unabhängig vom Datum des Geldeingangs der gewünschte Umsatzsteuersatz angegeben werden kann.

Die einzelnen Maßnahmen bewirken wie bisher folgende Verteilung im Mandanten-/Sachkonto:

<u>Spalte Mandantenkonto</u>	<u>Bezeichnung der Maßnahme</u>
Steuerfreie Auslagen	Steuerfreie Auslagen
Steuerpflichtige Auslagen	Steuerpflichtige Auslagen
Steuerpflichtige Auslagen	Gewerbliche Auskunftskosten
Steuerpflichtige Auslagen	Reisekosten
Steuerpflichtige Auslagen	Fremdhonorar
Honorar	Honorar
Fremdgeld	Drittschuldner
Fremdgeld	Mandant
Fremdgeld	Rechtsschutzversicherung
Fremdgeld	Gegner
Fremdgeld	Gerichtsvollzieher
Fremdgeld	Haftplicht Gegner
Fremdgeld	Haftplicht Mandant
Fremdgeld	Notariatsbeteiligter
Fremdgeld	Schmerzensgeld Gegner
Fremdgeld	Schmerzensgeld Versicherung
Fremdgeld	Sonstige
Fremdgeld	Staatskasse

- Datev Schnittstelle: Es konnten keine Kostenstellen pro Steuersatz/pro Fachgebiet auf zwei verschiedene Steuersätze aufgeteilt werden.
- Es wurde die Möglichkeit geschaffen, das aus einer kaufmännischen Gutschrift entstandene, umgebuchte Fremdgeld in eine Entwurfsrechnung zu übernehmen.

- Anpassung des Programmbereichs Forderungsmanagement an die Umsatzsteueränderung:
  - Beim KFA für das streitige Verfahren kann jetzt auch der Umsatzsteuersatz angegeben werden. Er gilt für den gesamten Antrag.
  - Der Umsatzsteuersatz bei der Pauschalabrechnung (Einzelabrechnung mittels Pauschale) gilt hier nur für die Berechnung der Summe. Für die Abrechnung entscheidend ist das eingegebene Datum, nach dem der Umsatzsteuersatz ermittelt wird.
  - Unabhängig vom Belegdatum können steuerpflichtige Auslagen mit 19% eingegeben werden. Wird beim Geldeingang 19% angegeben, werden jetzt auch die Merkposten richtig mit 19% berechnet und können nun korrekt abgerechnet werden.
  - Fehler 4000 beim Verbuchen erscheint nicht mehr.
  - Bei Eingabe des KFB kann jetzt neben dem Erlassdatum auch ein Umsatzsteuersatz angegeben werden. Das Erlassdatum spielt hier für die Ermittlung der Umsatzsteuer keine Rolle, lediglich der angegebene Umsatzsteuersatz.
  - Wurde ein KFB mit Erlassdatum nach dem 01.07.2020 mit einem Umsatzsteuersatz von 19% erfasst, erzeugte das System ein mit dem falschen Umsatzsteuersatz berechnetes Abrechnungsdokument und verbuchte bei der anschließenden Buchung auf die falschen Konten. Dies wurde korrigiert.

## 1.2 Korrekturen zur Umsatzsteueränderung

- Bilanzierende Buchhaltung: Es wurde eine Vorschussrechnung mit 19% Umsatzsteuer erstellt. Diese Rechnung wurde teilbezahlt. Wenn im Nachgang für diese teilbezahlte Rechnung eine kaufmännische Gutschrift erstellt wurde, ist bei der kaufmännischen Gutschrift ein falscher Betrag auf das Umsatzsteuerkonto gebucht worden.
- Es wurde eine Rechnung über steuerpflichtige Auslagen mit 19% Umsatzsteuer erstellt. Diese Rechnung wurde bezahlt und mittels einer kaufmännischen Gutschrift mit Umbuchung des Geldeingangs auf Fremdgeld gutgeschrieben. Wenn dieses Fremdgeld in eine neu erstellte Rechnung übernommen wurde, ist beim Geldeingang auf die neu erstellte Rechnung der Umsatzsteuerbetrag auf ein falsches Umsatzsteuerkonto gebucht worden.
- Es wurde eine Rechnung mit 19% Umsatzsteuer erstellt, in der Post und Telekommunikationspauschale enthalten sind, die auf steuerpflichtige Auslagen eingeordnet sind. Diese Rechnung wurde bezahlt und mittels einer Gutschrift mit Umbuchung des Geldeingangs auf Fremdgeld gutgeschrieben. Wenn dieses Fremdgeld in eine neu erstellte Rechnung übernommen wurde, ist im Mandantenkonto bei dieser Rechnung ein falscher Umsatzsteuerbetrag bei den steuerpflichtigen Auslagen berechnet worden.
- Es wurde eine Rechnung mit 19% Umsatzsteuer erstellt. Diese Rechnung wurde teilbezahlt und über den noch offenen Restbetrag eine Rechnungskorrektur erstellt. Die teilbezahlte Rechnung wurde mittels einer kaufmännischen Gutschrift mit Umbuchung des Geldeingangs auf Fremdgeld gutgeschrieben. Im Mandantenkonto konnte es in speziellen Fällen zu einer Cent-Differenz bei der kaufmännischen Gutschrift kommen.

## 1.3 Anpassungen beA

- Mit der letzten Version haben wir die Kommunikation auf die HTTP1.1 Features umgestellt. Es gibt leider immer noch Umgebungen, die diesen Standard nicht vollständig unterstützen. Die Software wurde dahingehend erweitert, dass für den seltenen Fall, dass kein HTTP 1.1 zur Verfügung steht, wieder das Feature-Set von HTTP 1.0 verwendet wird. Für den Anwender stellte sich die fehlende Unterstützung als temporäres Anmeldeproblem beim beA dar.
- Große beA Nachrichten konnten zu einem erhöhten Speicherverbrauch führen, der in der Folge auch nicht immer rechtzeitig wieder durch das .NET Framework freigegeben wurde. In der Folge konnten die nachfolgenden Probleme auftreten:
  - Aus der beA Web-Anwendung exportierte beA-Nachrichten im .ZIP Format konnten ab einer bestimmten Größe nicht in AnNoText über die dafür vorgesehene Funktion importiert werden.
  - Der Export einer großen beA-Nachricht als .ZIP aus AnNoText heraus konnte zu Problemen führen.
  - Der Abruf großer beA-Nachrichten konnte zu einem Problem führen.
  - Das Handling der Postmappe konnte gestört sein.

## 1.4 Allgemein

- Potentielle Abstürze bei Klick auf die Unterordner der Aktenhistorie wurden eliminiert.

- System.Data.Constraint Exception in der Benutzerverwaltung der OnlineAkte wurde entsprechend abgefangen.
- Excel-Tabellen konnten nach dem Speichern zu einer Akte und dem erneuten Aufrufen aus der Akte eine andere Formatierung als zum Zeitpunkt des Speicherns enthalten.
- Der Vorlagenwechsel mittels Dokumentenausnahmeliste über Autor gesteuert funktionierte nicht bei der Abrechnung als Pflichtverteidiger.
- Der Aufruf der Texterkennung in der Betriebsart „Text Overlay“ direkt aus der Historie heraus wurde fälschlicherweise immer in der Betriebsart „Rekonstruktion“ ausgeführt.
- Das separate Vorschaufenster wurde beim Wechseln der Akte automatisch geschlossen

#### **1.5 Anwaltsnotariat**

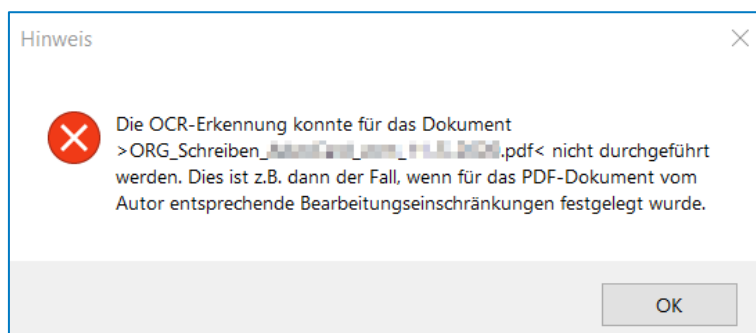
- Zahlreiche kleinere Fehlerkorrekturen

## Build 018.104.4016 vom 10.07.2020

In unterschiedlichen Programmteilen sind zahlreiche Optimierungen und Anpassungen durchgeführt worden.

### 1.1 AnNoText - beA

- Beim Bearbeiten von Postmappen kann es vorkommen, dass nachdem zu einem externen PDF-Dokument im Bereich **Texterkennung** die Auswahl **Rekonstruktion** getroffen worden ist, der nachfolgende Hinweis erscheint:



Erscheint ein derartiger Hinweis, besteht die Möglichkeit im Bereich **Texterkennung** die Auswahl **ohne Texterkennung** und/oder **Text-Overlay** zu treffen, damit die Postmappe weiter bearbeitet werden kann

### 1.2 Buchhaltung

- Nach einem Geldeingang auf eine Rechnung die nach einer kaufmännischen Gutschrift Fremdgeld enthalten hat, wird die Umsatzverteilung korrekt angezeigt
- Auf eine erstellte Rechnung wird ein zu hoher Betrag gezahlt. Dies hat zur Folge, dass der Differenzbetrag auf das Fremdgeld gebucht wird. Das Fremdgeld wird ausgezahlt. Die Rechnung wird nach einer kaufmännischen Gutschrift in eine weitere Rechnung übernommen. Die neuerliche Rechnung wird ebenfalls bezahlt, das Mandantenkonto wird korrekt dargestellt
- Bei Anwendung der bilanzierenden Buchhaltung wird eine Rechnung mit Übernahme von umgebuchten Fremdgeld - nach einer kaufmännischen Gutschrift - erstellt. Beim Buchen des Geldeingangs auf diese Rechnung wird auch die entsprechende Kostenstelle gebucht

### 1.3 Mahnverfahren und Zwangsvollstreckung

- Unter Umständen ist es vorgekommen, dass ein Forderungskonto (**Mahnverfahren und ZV – Auswerten**) nicht angezeigt oder ausgedruckt werden konnte

### 1.4 Rechnungswesen

- Eine Abrechnung nach Leistung wird als Rechnungsentwurf erstellt. Darüber hinaus werden für diesen Rechnungsentwurf zwei Rechnungsempfänger mit einem entsprechend festgelegten Anteil ausgewählt. Der Rechnungsentwurf wird im weiteren Verlauf verworfen. Die Zeiteinträge stehen nach dem Verwerfen des Rechnungsentwurfs für eine weitere Rechnung wieder zur Verfügung
- Bei der Übernahme von Fremdgeld in eine weitere Rechnung erscheint im Rechnungsdokument im Zusammenhang mit der Wiedergabe des Fremdgeldbetrages kein Hinweis mehr auf eine angefallene Umsatzsteuer
- Bei einer Abrechnung nach **GNotKG** wird über den **Suchbegriff** ein selbst angelegtes Sammelkürzel ausgewählt und per „Drag & Drop“ in das Kostenblatt übernommen. Sind Bestandteil des Sammelkürzel die KV-Nummern **25210** und oder **25212**, werden die entsprechenden Werte korrekt in das Kostenblatt übernommen
- Unter Umständen ist es vorgekommen, dass eine Abrechnung die ZV-Posten beinhaltet, nicht storniert werden konnte

### 1.5 Excel-Auswertungen

- Die Buchhaltungsauswertung „**Kostenstellenzuordnungsliste**“ (BWA – Parameter listen) steht für eine Auswertung wieder zur Verfügung

- Eine zu hohe „DPI Auflösung“ hat unter Umständen dazu geführt, dass das Rechnungsausgangsbuch nicht richtig angezeigt worden ist

# Build 018.104.3984 vom 26.06.2020

In unterschiedlichen Programmteilen sind zahlreiche Optimierungen und Anpassungen durchgeführt worden.

## 1.1 Umsetzung des Konjunkturpakets der Bundesregierung zur Senkung der Umsatzsteuersätze von 19% auf 16% und von 7% auf 5%

### 1.2 AnNoText - Administration

- Im Bereich der **Programmeinstellungen** zur **Buchhaltung** werden durch das Einspielen des AnNoText Updates für die Senkung des Umsatzsteuersätze die notwendigen Konten für 5% und 16% automatisch angelegt und entsprechend verknüpft. Nach der automatischen Anlage der Konten und Kontoverknüpfungen durch das Update können im Bedarfsfall noch Änderungen vorgenommen werden



Wir verweisen hierzu auf unsere Ausführungen in der "Arbeitsunterlage AnNoText Update"

### 1.3 Rechnungswesen

- Im Programm **Rechnungswesen** ist der Menüpunkt **Storno/Gutschrift** um die Funktion „**kfm. Gutschrift mit Umbuchung auf Fremdgeld**“ erweitert worden



Wir verweisen hierzu auf unsere Ausführungen in der "Arbeitsunterlage AnNoText Update"

# Build 018.104.3926 vom 25.05.2020

In unterschiedlichen Programmteilen sind zahlreiche Optimierungen und Anpassungen durchgeführt worden.

## **Wichtiger Hinweis zum Update:**

### **Bitte lesen Sie die nachfolgenden Hinweise sorgfältig, bevor Sie das Update einspielen:**

Die Version unterstützt nur noch Betriebssysteme ab Microsoft Windows Version 8.1. auf dem Arbeitsplatz bzw. Microsoft Windows Server Version 2012 auf dem Server. Einige Tests mit Vorgängerversionen haben ergeben, dass hier weder die PDF Erstellung und Visualisierung noch die Lizenzabfrage funktioniert. Sollten Sie noch Betriebssysteme einsetzen, die durch Microsoft selbst bereits nicht mehr unterstützt werden, empfehlen wir dringend die Kontaktaufnahme mit unserem Vertrieb. In diesem Fall sollten Sie das Update nicht installieren.

Auch kann es im Einzelfall zu Inkompatibilitäten bei der Verwendung von Microsoft Word 2010 kommen. Aufgrund der gestiegenen Anforderungen im elektronischen Rechtsverkehr und der ständig wachsenden Formprüfung der an die Gerichte übersendeten PDF Dokumente durch die Justiz selbst, erstellt diese AnNoText Version die PDF Dokumente mit deutlich strengeren Leitplanken. Dies, um hier eine größtmögliche Sicherheit für Sie im elektronischen Rechtsverkehr zu gewährleisten.

Eine unserer Testkanzleien hat im praktischen Einsatz heraus gefunden, dass bei der Nutzung einiger Formatierungsanweisungen ein mit Word 2010 erstelltes PDF Dokument (wir nutzen hier die in Word 2010 enthaltene „speichern als PDF Dokument“ Funktion) nicht weiter verarbeitet werden kann. Das gleiche Dokument mit Word 2013, 2016 bzw. 2019 verarbeitet funktioniert dagegen tadellos. Da die Unterstützung für Office 2010 am 13. Oktober 2020 durch Microsoft selbst endet sind wir skeptisch, dass es für das Problem noch eine Lösung durch Microsoft geben wird. Sollte dieses Problem nach dem Update bei Ihnen auftreten müssen Sie ihr Office Paket aktualisieren.

## **1.1 ABBYY Fine Reader**

- Das Update beinhaltet die aktuelle ABBYY Fine Reader Version. Diese ist auf die Version 12 aktualisiert worden, was u.a. anderem zu einer besseren OCR Texterkennung führt.

### Genereller Hinweis zur OCR Texterkennung:

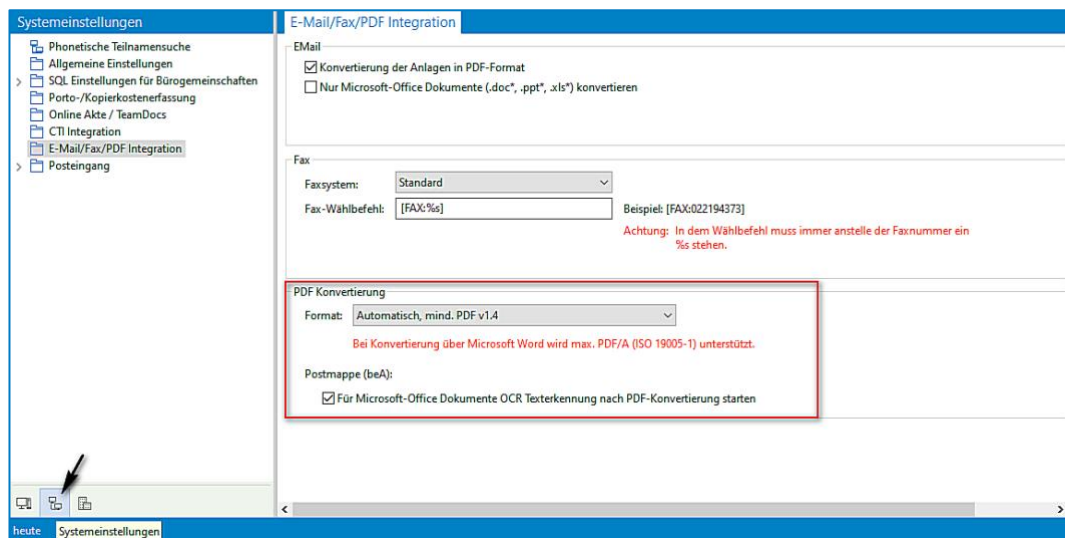
Eine OCR Texterkennung steht für eine Anwendung nur zur Verfügung, wenn eine Lizenz für die Smarte Anwaltsakte vorhanden ist. Die OCR Texterkennung bewirkt bspw., dass ein maschinenlesbarer Text in einem PDF Dokument kopierbar ist.

Ist in der Kanzlei ein Multifunktionsgerät (Drucken/Scannen/Kopieren) im Einsatz, besteht auch hier gegebenenfalls die Möglichkeit, dass beim Scannen von Dokumenten die Funktion einer OCR Texterkennung genutzt werden kann.

## **1.2 AnNoText - Administration**

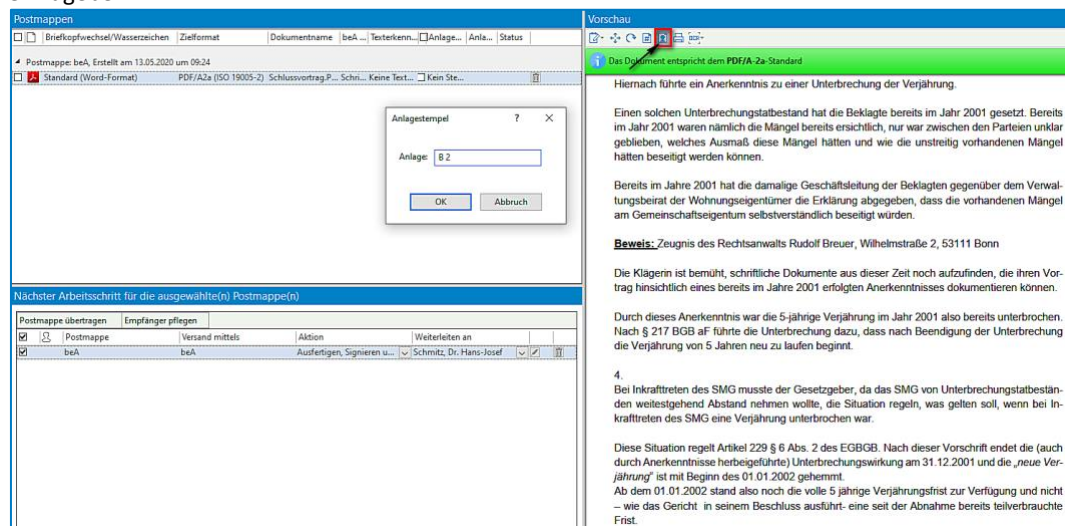
- Im Bereich **Mitarbeiter** wird die **Filter**-Funktion wieder unterstützt
- Bei der Durchführung des Jahreswechsels werden verknüpfte DATEV-Kostenstellen mit übernommen
- Im Bereich **Berechtigungsmanagement** ist in der Schablone zum Programm **Adressmanagement** die Berechtigung **Adressaten verändern** überarbeitet worden
- Im **Dokumentenmanagement** wird bei den Maßnahmen im Bereich „**Löschen möglich**“ die getroffene Auswahl korrekt gespeichert

- Bei den **Systemeinstellungen - E-Mail/Fax/PDF Integration** - ist im Bereich **PDF Konvertierung** die Möglichkeit gegeben, beim Versand einer Postmappe mittels **beA** festzulegen, dass für Microsoft-Office-Dokumente nach der PDF Konvertierung eine OCR Texterkennung gestartet werden kann:



### 1.3 AnNoText - beA

- Die XJustiz Version für das ZSSR (Zentrales Schutzschriftenregister) ist von 2.5.1 auf 2.6 aktualisiert worden
- Bei der Bearbeitung einer Postmappe und der Ansicht eines PDF-Dokumentes besteht die Möglichkeit, einen Anlagenstempel auf ein PDF-Dokument zu platzieren. Ermöglicht wird dies durch die Funktion „**Stempel**“. Die Symbolleiste ist entsprechend um diese Funktion erweitert worden. Bei der Anwendung der Funktion hat man zunächst die Möglichkeit eine Beschreibung der Anlage einzugeben:



Nach einer entsprechenden Eingaben und Bestätigen durch **OK** wird ein Anlagenstempel auf dem Dokument erzeugt:



The screenshot shows a software interface with two main panels. The top panel, titled 'Postmappen', displays a list of documents with columns for 'Zielformat', 'Dokumentname', and 'Status'. Below this is a 'Nächster Arbeitsschritt für die ausgewählte(n) Postmappe(n)' section containing a table with columns for 'Postmappe übertragen', 'Empfänger pflegen', 'Versand mittels', 'Aktion', and 'Weiterleiten an'. The bottom panel, titled 'Vorschau', shows a document preview with a green header indicating 'Das Dokument entspricht dem PDF/A-2a-Standard'. The preview text discusses legal proceedings and includes a signature block for 'Dr. Blömer & Kollegen' and 'ANLAGE: K 17'. At the bottom of the preview, it identifies the firm 'WOLTERS, KLUWER & Partner mbH' and the page number 'Seite - 5 -'.

- Mitarbeiter/2 Mitarbeiterinnen können nicht gleichzeitig auf eine Postmappe zugreifen. Eine Postmappe ist zur Bearbeitung einem ersten Mitarbeiter/einer ersten Mitarbeiterin zugewiesen worden. Dieser Mitarbeiter/diese Mitarbeiterin ist in AnNoText angemeldet. Ein zweiter Mitarbeiter/eine zweite Mitarbeiterin sieht in der ToDo-Liste des ersten Mitarbeiters/der ersten Mitarbeiterin diese Postmappe. Der zweite Mitarbeiter/die zweite Mitarbeiterin kann aber diese Postmappe nicht bearbeiten. Und zwar solange nicht, bis sich der erste Mitarbeiter/die erste Mitarbeiterin aus AnNoText abgemeldet hat
- Die Funktion „Postmappe übertragen“ ist erweitert worden. Es können jetzt mehr als eine Postmappe für eine Übertragung an einen Mitarbeiter/eine Mitarbeiterin ausgewählt werden
- Die Konvertierung zum Format PDF/A (2a und 2u) ist optimiert worden. Das Format PDF/A-1 forciert das Einbetten aller Schriften
- Beim Versand einer Postmappe mittels **beA** werden für die zu übersendenden Dokumente in der Spalte **Zielformat** und in der Spalte **Texterkennung** die nachfolgend beschriebenen Vorbelegungen durchgeführt.

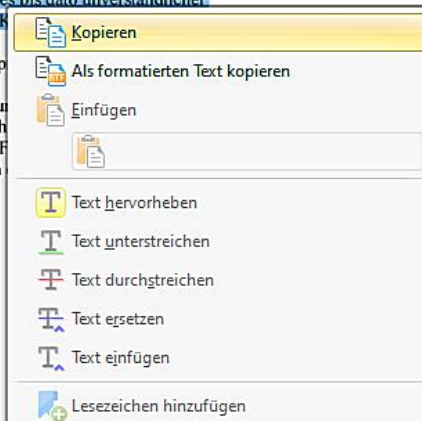
Generell können die Vorbelegungen in den Spalten noch geändert werden. In der Spalte Texterkennung kann bspw. zwischen den Befehlen **Keine Texterkennung**, **Rekonstruktion** und **Text-Overlay** entschieden werden. Der Befehl **Rekonstruktion** sieht unter anderem vor, dass der Text aus einer Bild-Datei erkannt/rekonstruiert wird. Dies ist erforderlich, damit aus einem PDF Image Textpassagen über eine Funktion der rechten Maustaste markiert/kopiert werden können o.ä.

**Aktenvermerk**  
**vom 28.04.2020**  
**in Sachen**  
**Grodesser GmbH J. Peter Krug**

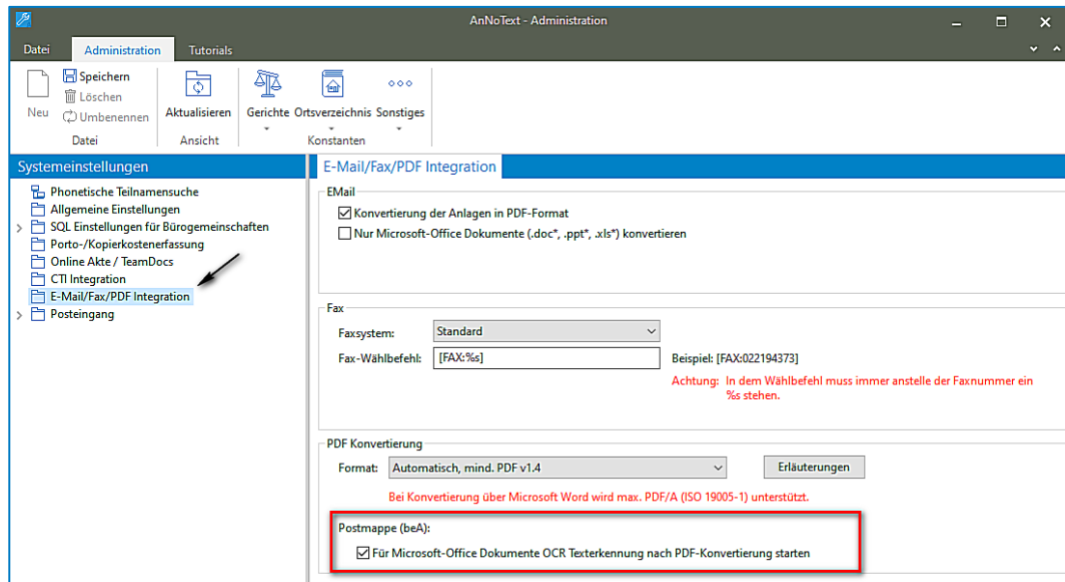
**wegen** : Gebührenanrechnung nach dem neuen § 15a RVG

Zum Vortrag im Erinnerungsverfahren bei dem Amtsgericht Köln, Aktenzeichen – 1 C 1111/20 –

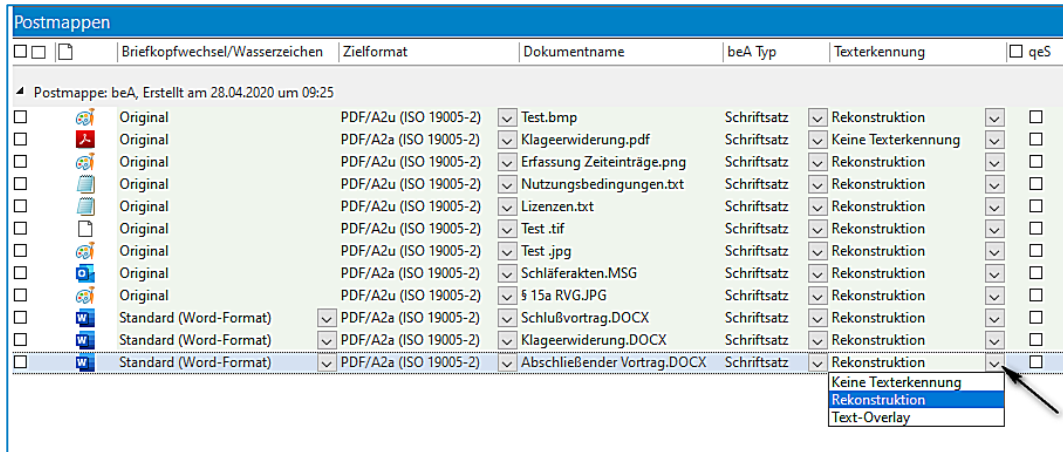
In seiner Entscheidung vom 27. 3. 2007, hatte der BGH zu Recht klargestellt, dass die Geschäftsgebühr (Nr. 2300 VV RVG) in voller Höhe eingeklagt werden kann und dass eine Partei nicht darauf beschränkt ist, nur den anrechnungsfreien Teil der Geschäftsgebühr einzuklagen, wie es bis dato unverständlicher Weise Praxis war. Der materiell-rechtliche Anspruch auf Ersatz einer Geschäftsgebühr ist ein eigener selbständiger Schadenersatzanspruch, der später gegebenenfalls anzurechnen ist oder nicht, ändert nichts daran, dass der Partei zu dem entsprechenden Schaden in Höhe einer Geschäftsgebühr ein Anspruch zusteht und dieser eingeklagt werden kann. Die Fiktion der Anrechnung der Geschäftsgebühr stellt sich im Kostenfestsetzungsverfahren.



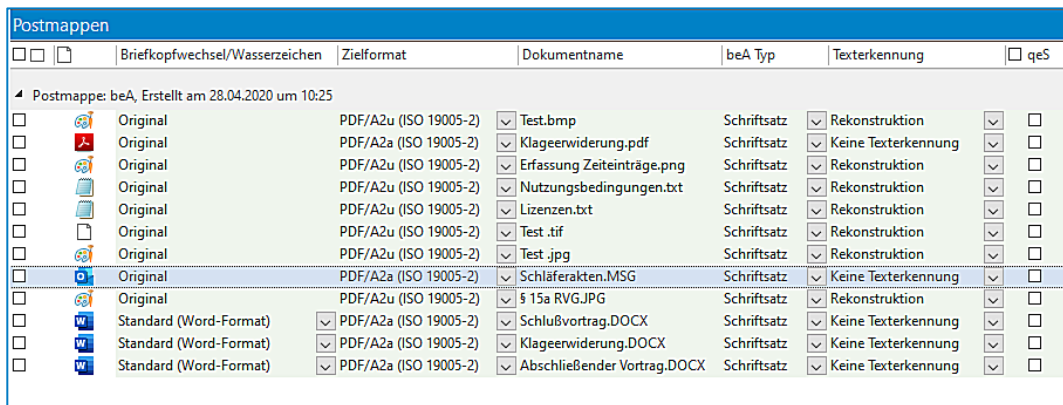
- Beim Versand eines Dokuments mit einem Dateityp bspw. im Format \*.jpg, \*.bmp, oder \*.tif wird das Zielformat mit der Auswahl PDF/A-2u und die Angaben zur Texterkennung mit der Auswahl **Rekonstruktion** vorbelegt.
- Beim Versand eines PDF-Dokuments wird das Zielformat mit der Auswahl PDF/A-2a und die Angaben zur Texterkennung mit der Auswahl **Keine Texterkennung** vorbelegt
- Beim Versand eines Word Dokuments wird das Zielformat mit der Auswahl PDF/A-2a und die Angaben zur Texterkennung mit der Auswahl **Keine Texterkennung** oder **Rekonstruktion** vorbelegt, je nach getroffener Einstellung im Programm **AnNoText Administration – Systemeinstellungen – Bereich E-Mail/Fax/PDF Integration – Postmappen (beA)**



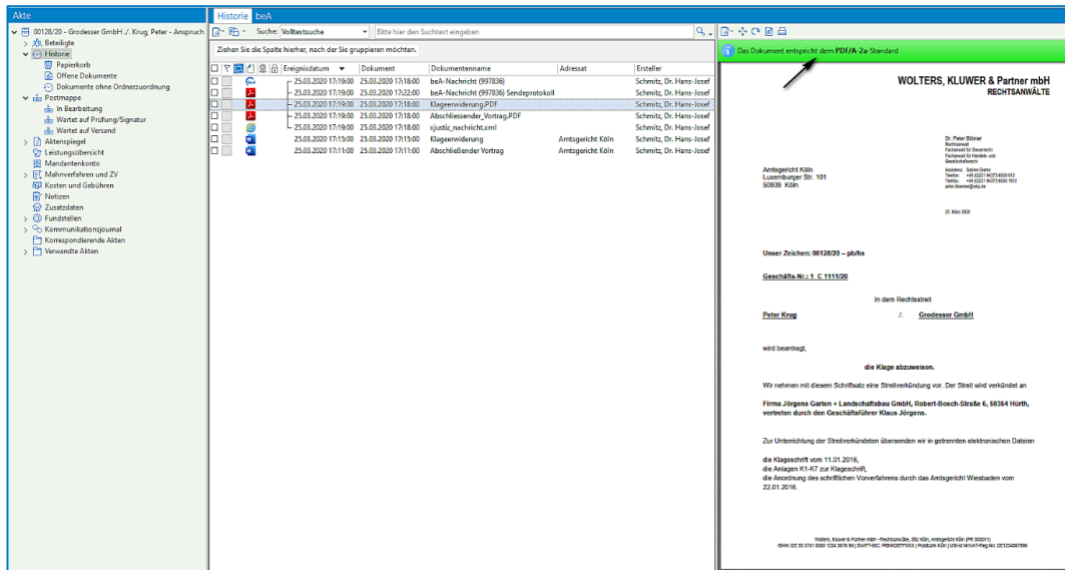
Das Aktivieren der Abfrage (durch Anklicken des Kontrollkästchens) „Für Microsoft-Office Dokumente OCR Texterkennung nach PDF-Konvertierung starten“ im Programm AnNoText – Administration führt zu der folgenden Darstellung:



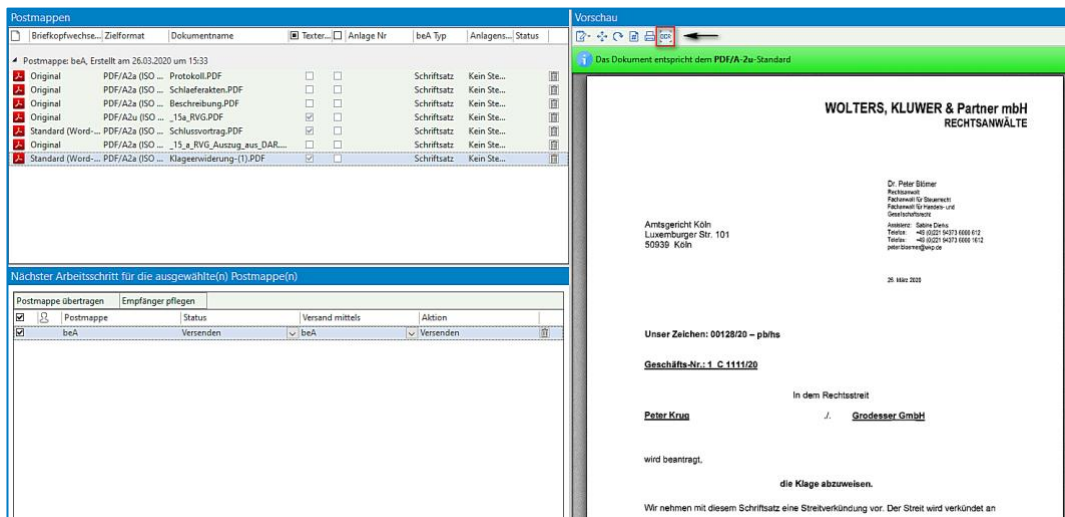
Wird die Abfrage nicht aktiviert, sieht die Darstellung wie folgt aus:



- Alle weiteren Dateitypen werden beim Zielformat mit der Auswahl PDF/A-2a und die Angaben zur Texterkennung **Keine Texterkennung** vorbelegt
- Sind die Kanzleiangaben (Briefkopf) in Form einer Bilddatei erstellt worden, empfehlen wir, beim Versand eines Word-Dokuments in der Spalte Texterkennung die Auswahl **Rekonstruktion** zu treffen
- Wird für den Versand eines Dokuments mittels beA das Zielformat PDF/A-1 (ISO 19005-1), das Zielformat PDF/A-2a (ISO 19005-2) oder das Zielformat PDF/A-2u (ISO 19005-2) ausgewählt, erscheint nach dem Versand zu diesem Dokument in der Historie ein entsprechender Hinweis:



- Beim Ausfertigen/Versand einer Postmappe mittels **beA** erscheint in der Menüleiste der Button OCR (für eine nachträgliche OCR Erkennung) nur beim Bearbeiten der Postmappe



- Ein eEB soll vor dem Versand noch geprüft werden. Die mit einem eEB übermittelten Dokumente werden an dieser Stelle in einer Auswahlliste im Bereich Vorschau angezeigt und ggf. in die Vorschau übernommen werden
- Eine Einbindung des aktuelle Prüfprotokolls (Version 3.14.0) ist erfolgt
- beA-Nachrichten können auch empfangen werden, wenn unter „Aktenzeichen Abse“ die Sonderzeichen < und > eingefügt worden sind
- Entsprechend eines Beschlusses der Bund-Länder-Kommission, Arbeitsgruppe IT Standards (BLK-AG IT-Standards) werden die Länge und die verwendeten Zeichen in Dateinamen von Anhängen ab 01.01.2020 beschränkt. Der Beschluss ist bindend für alle zugelassenen OSCI-Drittprodukte im EGVP-System.

Die Länge von Dateinamen wird auf max. 90 Zeichen (inkl. Dateioname) beschränkt. Die Dateinamen dürfen nicht abgeschnitten oder in sonstiger Weise verändert werden.

In Dateinamen dürfen nur noch alle Buchstaben des deutschen Alphabetes bis auf die Umlaute ä, ö, ü und ß genutzt werden. Zudem dürfen alle Ziffern und die Zeichen Unterstrich und Minus genutzt werden. Punkte sind nur als Trenner zwischen Dateinamen und Dateinamenserweiterung zulässig. Nur bei konkatenierten Dateinamensendungen, z.B. bei abgesetzten Signaturdateien, dürfen Punkte auch im Dateinamen genutzt werden (z.B. Dokument1.pdf.pkcs7).“

Eine entsprechende Überprüfung des Dateinamens (Hinweis darauf, dass der Dateiname angepasst werden muss) erfolgt beim Ausfertigen und Vorbereiten einer beA Nachricht zum Versand:

**Dateinamen anpassen**

Für Dateinamen im elektronischen Rechtsverkehr sind nur die folgenden Zeichen erlaubt:

- alle Buchstaben des deutschen Alphabetes, bis auf die Umlaute ä, ö, ü und ß
- die Ziffern von 0 bis 9
- Unterstrich '\_', Minus '-' und Punkt '.'

Desweiteren gelten die folgenden Einschränkungen:

- Es dürfen keine Leerzeichen verwendet werden
- Punkte sind nur als Trenner zwischen Dateinamen und Dateinamensendungen erlaubt
- Nur bei konkatenierten Dateinamensendungen, z.B. '.pdf.p7s' sind mehrere Punkte erlaubt
- Die maximale Länge von Dateinamen beträgt 90 Zeichen
- Dateinamen dürfen nicht doppelt vorkommen

Bitte passen Sie die Dateinamen den Vorgaben entsprechend an.

Alle zurücksetzen | Vorschläge machen

**1 - Schlußvortrag.docx**  
Schlußvortrag.docx  
Nur die folgenden Zeichen sind erlaubt: a-z, A-Z, 0-9, '\_', '-'.

**2 - Klageerwiderung.docx**  
Klageerwiderung.docx

**3 - Abschließender Vortrag.docx**  
Abschließender Vortrag.docx  
Nur die folgenden Zeichen sind erlaubt: a-z, A-Z, 0-9, '\_', '-'.

Übernehmen | Abbrechen

Durch Anklicken der Schaltfläche **Vorschläge machen** kann ein Dateiname entsprechend automatisch angepasst werden:

**Dateinamen anpassen**

Für Dateinamen im elektronischen Rechtsverkehr sind nur die folgenden Zeichen erlaubt:

- alle Buchstaben des deutschen Alphabetes, bis auf die Umlaute ä, ö, ü und ß
- die Ziffern von 0 bis 9
- Unterstrich '\_', Minus '-' und Punkt '.'

Desweiteren gelten die folgenden Einschränkungen:

- Es dürfen keine Leerzeichen verwendet werden
- Punkte sind nur als Trenner zwischen Dateinamen und Dateinamensendungen erlaubt
- Nur bei konkatenierten Dateinamensendungen, z.B. '.pdf.p7s' sind mehrere Punkte erlaubt
- Die maximale Länge von Dateinamen beträgt 90 Zeichen
- Dateinamen dürfen nicht doppelt vorkommen

Bitte passen Sie die Dateinamen den Vorgaben entsprechend an.

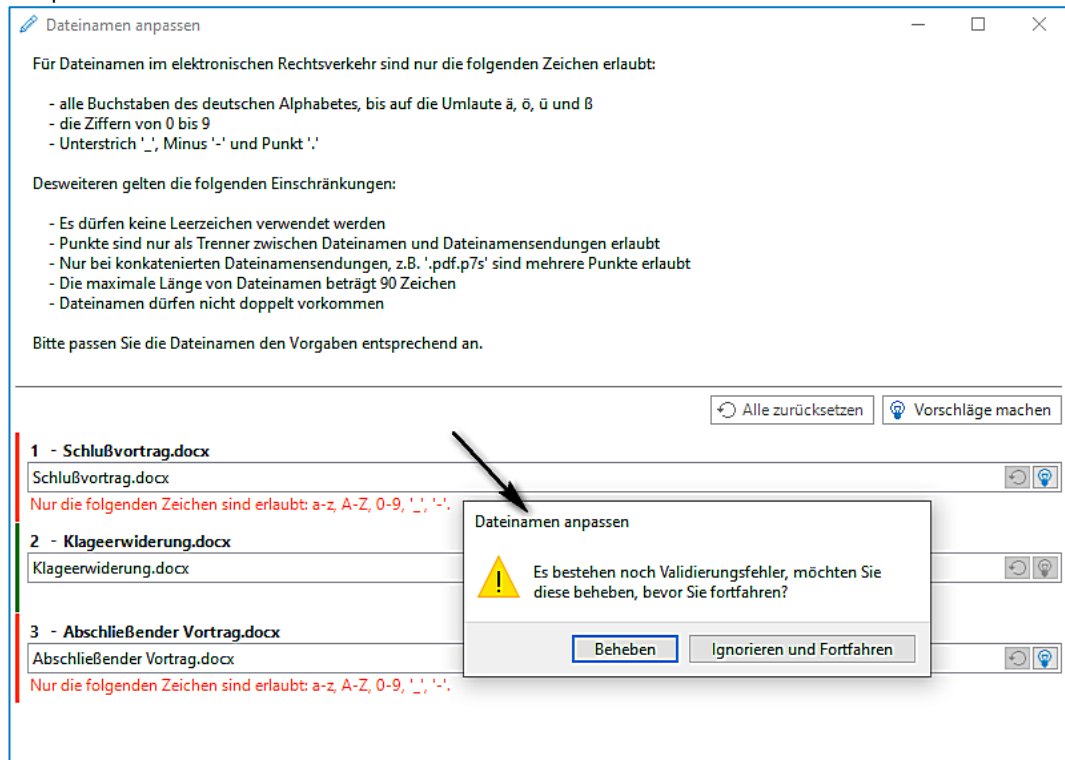
Alle zurücksetzen | **Vorschläge machen**

**1 - Schlußvortrag.docx**  
Schlußvortrag.docx  
Nur die folgenden Zeichen sind erlaubt: a-z, A-Z, 0-9, '\_', '-'.

**2 - Klageerwiderung.docx**  
Klageerwiderung.docx

**3 - Abschließender Vortrag.docx**  
Abschließender Vortrag.docx  
Nur die folgenden Zeichen sind erlaubt: a-z, A-Z, 0-9, '\_', '-'.

Wird die Anpassung des Dateinamens ohne Anpassung durch Anklicken der Schaltfläche **Übernehmen** beendet, erscheint nochmals ein Hinweis auf die Anpassung des Dateinamens, der entsprechend dann beantwortet werden muss:



#### 1.4 Ansicht Akte

- Nach der Systemanmeldung ist es im weiteren Verlauf der Anwendung sporadisch zu einer Meldung aus dem Bereich **Speicherverwaltung** (Speicherblock nicht vorhanden) gekommen
- Bei der alphabetischen Ansicht der Beteiligten an einer Akte wird die Beteiligungsart korrekt dargestellt
- Neue Funktion „**Akte in separatem Fenster anzeigen**“



**Wir verweisen hierzu auf unsere Ausführungen in der Arbeitsunterlage AnNoText Update 2020/1**

- Die Angaben zum **Geldwäschegesetz** (Dialog **Details** zum Geldwäschegesetz) sind erweitert worden. Wenn zu einer Akte mehr als ein hauptverantwortlicher Rechtsanwalt/eine hauptverantwortliche Rechtsanwältin aufgenommen worden ist, kann jeder dieser Rechtsanwälte/Rechtsanwältinnen eine GWG Prüfung vornehmen und entsprechend dokumentieren. Darüber hinaus können Angaben zum Wert/Umsatz eines Mandats erfasst werden

Details zum Geldwäschegesetz

Allgemein

Wert/Umsatz:  Bemerkung:

Name	Geprüft am	Identifizierung erforderlich
Blömer, Dr. Peter	20.02.2020	<input checked="" type="checkbox"/>
Schmitz, Dr. Hans-Josef	24.02.2020	<input checked="" type="checkbox"/>
Trochler, Bernhard		<input type="checkbox"/>
Spengler, Marlene		<input type="checkbox"/>

Mandanten

Name	Geprüft am	Geprüft von
Grodesser GmbH	20.02.2020	Blömer, Dr. Peter

## 1.5 Buchhaltung

- Das EÜR Formular 2019 steht für eine Anwendung zur Verfügung. Bei der Erfassung der Betriebskosten III sind die Positionen **Arbeitsmittel**, **Laufende EDV-Kosten**, **Erhaltungsaufwendungen**, **Abfallbeseitigung/Entsorgung** und **Verpackung/Transport** hinzugefügt worden
- Im Bereich **Zahlungsverkehr** ist das SEPA-Nachrichtenformat für Überweisungen und Lastschriften aktualisiert worden
- Im Bereich **Zahlungsverkehr - Aktenbezogener SEPA Auftrag** - ist es vorkommen, dass ein Fremdgeldbetrag, der zur Überweisung ansteht nach einem bewussten oder unbewussten Wechsel der Vorlage wieder auf „0,00“ vorbelegt wird (weil ggf. die Vorlage mit einer speziellen Geldeingangs-Maßnahme verknüpft ist). Bei der Aufnahme einer SEPA Überweisung ist für diesen Fall die Schaltfläche **Offenes Fremdgeld** hinzugefügt worden. Damit ggf. bei einem Wechsel der Vorlage, der Fremdgeldbetrag nicht nochmals händisch eingegeben werden muss, kann durch Anklicken dieser Schaltfläche erreicht werden, dass der Fremdgeldbetrag wieder in den Überweisungsauftrag übernommen wird

## 1.6 Dokumenterstellung

Neue Funktion TeamDocs – Integration in AnNoText



Wir verweisen hierzu auf unsere Ausführungen in der Arbeitsunterlage AnNoText Update 2020/1

- Ein Dokument soll nach der Erstellung, oder aus der Historie einer Akte, als E-Mail versendet werden. Wird im Dialog **E-Mail senden** die Schaltfläche **Abbrechen** angeklickt, hat dies zur Folge, dass der Dialog unmittelbar geschlossen wird. Es erfolgt kein Hinweis mehr darauf, dass eine E-Mail erstellt und diese offenbar noch nicht abgeschickt worden ist

## 1.7 Historie

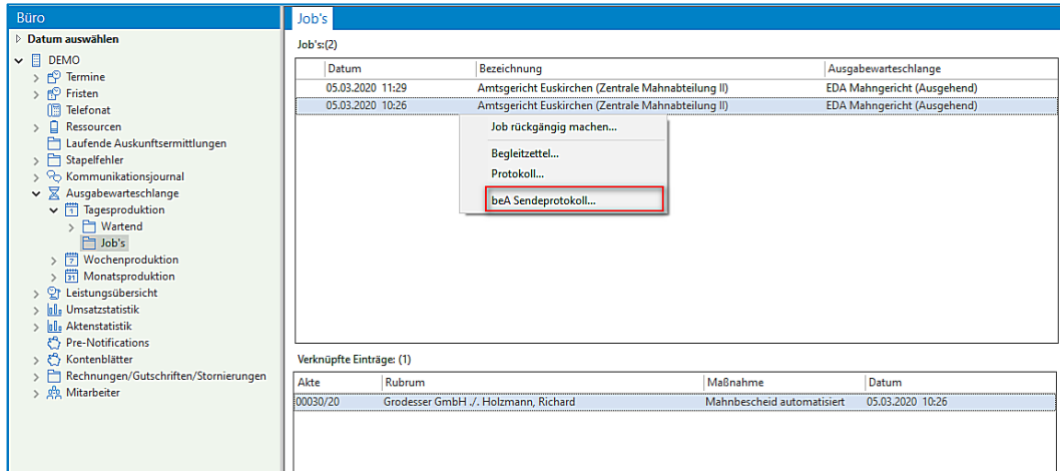
- Wird eine E-Mail aus Microsoft Outlook per „Drag & Drop“ in die Historie einer Akte verschoben, können im weiteren Verlauf auch wieder Dokumente in der Historie verschoben werden
- Das Kopieren eines Dokuments von einer „Akte A“ in eine „Akte B“ funktioniert wieder
- Wird ein Dokument „im neuen Fenster geöffnet“ und parallel soll bspw. ein neuer Adressat aufgenommen werden, kann das Dokument „im neuen Fenster“ weiterbearbeitet werden (Scrollen, Drucken u. ä.)
- Nach dem Versand einer beA Nachricht besteht die Möglichkeit, eine versandte Nachricht über einen Speicher-Dialog direkt zu betiteln
- Zur Stabilisierung sind die PDF Werkzeuge aktualisiert worden

## 1.8 Mahnverfahren und ZV / Forderungsmanagement

- Wird in einem Mahnverfahren für oder gegen eine Einzelfirma ein Mahnbescheid beantragt, werden die Angaben zur Einzelfirma korrekt in die EDA Datei übernommen
- Wird ein Mahnbescheid Job rückgängig gemacht und in der Warteschlange zurückgenommen, wird dies auch im Dialog **EDA Datei versenden** entsprechend berücksichtigt
- Beim Erstellen eines **Arbeitsrecht-Mahnbescheides** wird das örtlich zuständige Arbeitsgericht des Antragsgegners im Formular aufgeführt
- Beim Erstellen eines **Arbeitsrecht-Vollstreckungsbescheides** werden für den Fall, dass keine Zahlungen geleistet worden sind, die Ankreuzfelder 2 und 6 im Formular vorbelegt.
- Beim Erstellen eines **Arbeitsrecht-Vollstreckungsbescheides** ist Blatt 3 um den Text zum Übertragungs-, Übereinstimmungsvermerk ergänzt worden
- Bei der Visualisierung eines **Antrags auf Neuzustellung eines Mahnbescheids** wird im Bereich Antragsgegner - für den Fall, dass es sich um eine natürliche Person handelt - der Nachname nicht nochmals im Vorname-Feld angezeigt



- In der **Ansicht Büro** ist im Bereich der **Ausgabewarteschlange - Job's** - bei der Auswahl eines Job's die Auswahl um die Funktion **beA Sendeprotokoll** erweitert worden:



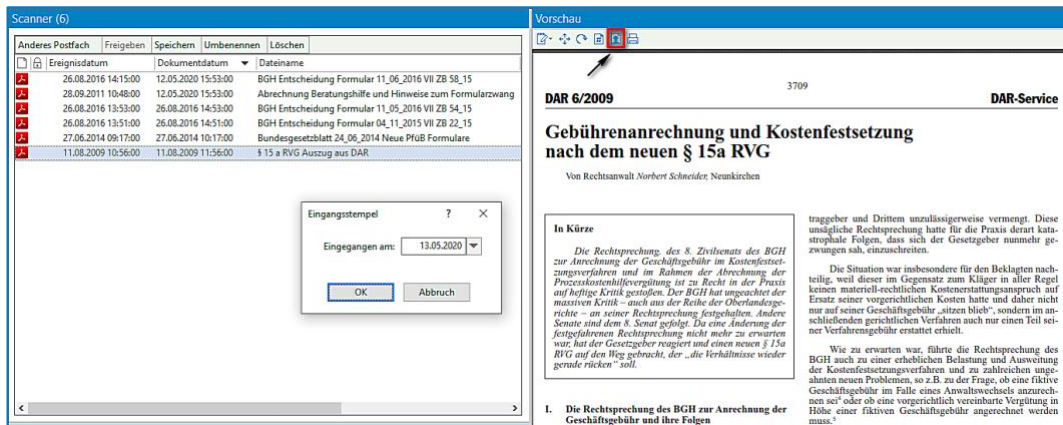
### 1.9 Rechnungswesen

- Das Formular zur Abrechnung von Beratungshilfe kann über beA versendet werden
- Bei einer RVG Abrechnung können jetzt auch Leistungen aus einer „**Unterakte Leistungserfassung**“ mitberücksichtigt werden
- Eine Rechnung wird über Honorar und angefallene sonstige steuerpflichtige Auslagen erstellt. Wird auf diese Rechnung nur ein Teilbetrag der angefallenen sonstigen steuerpflichtigen Auslagen gezahlt, kann diese Buchung ordnungsgemäß verbucht werden
- Neue Funktion „**Eine Rechnung qualifiziert signieren**“

**Wir verweisen hierzu auf unsere Ausführungen in der Arbeitsunterlage AnNoText Update 2020/1**

### 1.10 ToDo's

- In der ToDo-Ansicht besteht bei der Bearbeitung eines Posteingangs und der Ansicht eines PDF-Dokumentes die Möglichkeit, einen Eingangsstempel auf ein PDF-Dokument zu platzieren. Ermöglicht wird dies durch die Funktion „**Stempel**“. Die Symbolleiste ist entsprechend um diese Funktion erweitert worden. Bei der Anwendung der Funktion hat man zunächst die Möglichkeit ein Datum einzugeben:



Nach einer entsprechenden Eingaben und Bestätigen durch **OK** wird ein Eingangsstempel auf dem Dokument erzeugt:

The screenshot shows a scanner interface with a list of scanned documents on the left and a preview of a document on the right. The document preview is titled 'DAR 6/2009' and 'Gebührenanrechnung und Kostenfestsetzung nach dem neuen § 15a RVG'. It includes a header with 'Dr. Blömer & Kollegen' and 'EINGEGANGEN 13. Mai 2020'. The main text discusses the BGH's decision on the reimbursement of court fees and costs, mentioning the 'Kostenfestsetzungsverfahren' and the 'Prozesskostenhilfeverfahren'. It also includes a section 'In Kürze' and a note about the BGH's decision on the reimbursement of court fees and costs.

- Zu einem Termin soll der Status geändert werden. Der Abfragedialog hat die korrekte Überschrift „Status ändern“

### 1.11 Excel-Auswertungen

- Die Auswertung **Geldwäschegesetz** ist um die Spalte **Wert/Umsatz** erweitert worden
- Bei Anwendung der Auswertung **Kanzlei Monitor** ist u.a. die Farbgebung vereinheitlicht worden. Überlappende Index-Beschreibungen im Bereich der Grafiken sind korrigiert und die Abweichung im Bereich der Liquidität im Vergleich zum Liquiditätsstatus bei der Auswertung der Buchhaltung ist beseitigt worden
- Die Auswertung **Rechnungsausgangsbuch** ist um die Auswahlmöglichkeit **Standort** erweitert worden
- Die Auswertung **Rechnungswesen - Liste der Belegnummern** ist um die Spalten **Zahlungseingang** und **Noch offen** erweitert worden

### 1.12 Smarte Anwaltsakte

- **Beck-online DIE DATENBANK** steht als Integration in der Smarten Anwaltsakte zur Verfügung. Der Nutzer kann in der Smarten Anwaltsakte seine Anmeldedaten hinterlegen und somit direkt aus der Smarten Anwaltsakte die **Beck-online DIE DATENBANK** durchsuchen
- Die Funktion „**rechtssicheres Schwärzen**“ steht für eine Anwendung zur Verfügung

### 1.13 AnNoText Online Akte

- Benutzer der Online Akte, die keine Aktenfreigabe besitzen, werden im Freigabedialog (bspw. Beim Hinzufügen von Dokumenten zur Historie) nicht mehr vorgeschlagen
- Benutzer, die individuelle Dokumente freigeben bekommen, erhalten keine doppelten Freigabebenachrichtigung
- Das Thema und der Kommentar beim Dokumentenupload/Nachrichtenversand in der Online Akte werden jetzt in das Beschreibungsfeld der ToDo-Aufgabe übernommen

### 1.14 Anwaltsnotariat - Aktenexplorer

- Beim Löschen eines Beteiligten aus der Veräußerungsanzeige konnte eine Fehlermeldung kommen

### 1.15 Anwaltsnotariat - Vorgangserfassung

- Registereinträge konnten unter Umständen nicht in der Vorgangsakte angezeigt werden
- Beim Erfassen von Beteiligten in einer Vorgangsakte konnte TriNotar in ein Timeout laufen
- Die automatische Vergabe von Teamaktenzeichen hat nicht korrekt funktioniert
- Es konnte vorkommen, dass in einem Vorgang falsche und zu viele Rechnungen angezeigt wurden
- Der Eintrag „Euro“ statt „EUR“ im Feld „Währung“ ergab eine Fehlermeldung beim Abwickeln
- Bei bestimmten Referaten kam bei Aktenanlage eine Fehlermeldung

### 1.16 Anwaltsnotariat - Urkunden

- Die Namensliste wurde korrigiert, da dort auch abgeschlossene Massen angezeigt wurden

#### **1.17 Anwaltsnotariat - Texterstellung / Hypertext / Objektmanager**

- Das Word Addin konnte in bestimmten Systemumgebungen nicht ausgeführt werden
- Shortcuts in Word werden nicht mehr durch Updates überschrieben
- Die Erstellung eines Entwurfs konnte unter Umständen mit einer Awo-Fehlermeldung enden
- Bei Funktion „Brief mit Adresse“ aus Word heraus kam eine Fehlermeldung
- Beim wiederholten Aktualisieren eines TriNotar-Dokuments konnte sich die Gliederung verändern
- Textbaustein aus der „TBS-Liste“ konnten nicht geladen werden
- In einigen Dokumenten konnten Sprungmarken/Textmarken nicht korrekt angesprungen werden
- Die Funktion „speichern unter“

#### **1.18 Anwaltsnotariat - Anderkontenverwaltung**

- In der Bankenliste/Verwahrungsübersicht wurden abgeschlossen Kostbarkeiten-Massen angezeigt
- In der Anderkontenliste wurden Kostbarkeiten falsch dargestellt

#### **1.19 Anwaltsnotariat - Klientenverwaltung**

- Eine Änderung des Briefetiketts bei Eheleuten wurde nicht korrekt gespeichert

# Build 018.104.3781 vom 07.02.2020

In unterschiedlichen Programmteilen sind zahlreiche Optimierungen und Anpassungen durchgeführt worden.

## 1.1 AnNoText - beA

- Das „Mentana Prüfprotokoll“ wird bei ungültigen Signaturen eingelesen
- Aufgetretene Problem mit der Kodierung der XJustiz Nachrichten wurden korrigiert

## 1.2 AnNoText - Ansicht Akte

- Die Funktion „**Aktenablage mit Ablagenummer**“ mit Angaben zu einer befristeten Aufbewahrung ist optimiert worden

## 1.3 Buchhaltung

- Bei Anwendung der bilanzierenden Buchhaltung werden die Buchhaltungsbewegungen im Mandantenkonto korrekt dargestellt im Fall, dass bei einer RVG Abrechnung ein Geldeingang eines Schuldners angerechnet wird und der Rechnungsbetrag bei 0,00 € endet. Honorar und MwSt. werden wird gebucht, es entstehen keine Differenzen bei der Umsatzsteuer-Anmeldung

## 1.4 Historie

- Bei Rechnungsdokumenten werden die Befehle „**Dokument kopieren**“, „**Dokument verschieben**“ (in Akte, in Ereignis, über Merkliste) nicht mehr unterstützt. Die Befehle „**Ereignis kopieren**“, „**Ereignis verschieben**“ (in Akte, über Merkliste) werden ebenfalls nicht mehr unterstützt
- Die Vorschau einer historisierten Abrechnung nach Leistung ist angepasst worden. Es erfolgt eine korrekte Darstellung des PDF Hoch-/Querformates

## 1.5 ToDo's

- Die individuellen Anpassungsmöglichkeiten der Ergebnislisten sind optimiert worden
- Bei der Bearbeitung der Maßnahme „Fristenkontrolle“ (Bereich Aufgabe) können ggf. mit einer Friste verknüpfte Dokumente angezeigt werden

## 1.6 Excel Auswertungen

- Bei der Auswertung **Rechnungsausgangsbuch – Erweitert** - werden Gutschriften im Excel-Blatt „**Gesamt**“ berücksichtigt
- Bei der Auswertung **Tagesjournal – Nur Fremdgeldbuchungen – Sheet pro Anwalt** - werden Fremdgeldbeträge zu allen Anwälten/Anwältinnen wieder angezeigt

# Build 018.104.3756 vom 21.01.2020

## 1.1 Ansicht Datei - Tools - NEU TeamViewer

- Der Aufruf der Fernwartung für den Online-Helpdesk Support mittels **TeamViewer** erfolgt nicht mehr über die Registerkarte „**Tutorials**“, sondern über die Registerkarte „**Datei**“ unter **Tools - Online Helpdesk Support**

## 1.2 AnNoText - Administration

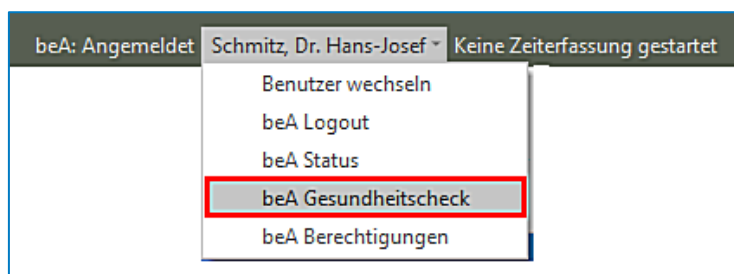
- Hat man im Berechtigungsmanagement in der Schablone zum Programm **Dokumentenmanagement** einem Mitarbeiter/einer Mitarbeiterin die Berechtigung „**Dokumente anzeigen**“ entzogen, führt dies nicht zu Problemen in der Ansicht Akte und Auswahl des Bereichs Historie
- Bei den Programmeinstellungen - **Buchhaltung - Buchhaltungsmandanten** - werden beim Hinzufügen eines neuen Buchhaltungsmandanten die Kostenstellen-Typen erstellt
- Bei den Programmeinstellungen - **Adressmanagement - Beziehungen** - wird als neue Beziehung ein Betreuer/eine Betreuerin hinzugefügt, kann dieser/diese entsprechend auch als Betreuer eingeordnet werden

## 1.3 Funktion Cockpit

- Die Spaltenbeschriftung bei der Auswertung „**Meine Umsatzziele**“ ist wieder korrekt

## 1.4 AnNoText - beA

- Beim Versand eines Mahnbescheidsantrages oder einer Widerspruchsnachricht ist das Kontrollkästchen zu der Spalte „**qes**“ (qualifizierte elektronische Signatur) automatisch aktiviert
- Neue Funktion **beA Gesundheitscheck**. Die Informationen zum angemeldeten Benutzer sind um die Auswahl **beA Gesundheitscheck** erweitert worden:



Bei einer Auswahl dieser Funktion werden unterschiedliche Informationen zur Verfügung gestellt, bspw. wenn sich mehr als 900 Nachrichten im beA Ordner „Posteingang“ und/oder im beA Ordner „Gesendet“ befinden. Dann erfolgt eine Aufforderung, Nachrichten zu löschen oder zu verschieben, da der verlässliche Nachrichtenabruf mit mehr als 1.000 Nachrichten im beA Ordner „Posteingang“ und/oder im beA Ordner „Gesendet“ nicht mehr gewährleistet werden kann. Oder es erfolgt ein Hinweis auf fehlende Berechtigungen, bspw. zum Nachrichtenabruf:

beA-Gesundheitscheck

### WKD Cert, Zwei

DE.BRAK\_SPT.c7bc4680-ead7-4e14-8ef0-c2f9e15e140d.122b

#### Müller, Andreas (50354 Hürth)

DE.BRAK\_SPT.09b42ff7-d74e-40de-8a55-211e29627c21.4f99

---

**Nachrichten im Ordner 'Posteingang'**  
! Der Ordner enthält 923 Nachrichten  
Verschieben oder löschen Sie demnächst Nachrichten, da der verlässliche Nachrichtenabruf mit mehr als 1000 Nachrichten im Ordner 'Posteingang' nicht mehr gewährleistet werden kann.

**Nachrichten im Ordner 'Gesendet'**  
✓ Der Ordner enthält 147 Nachrichten

**Berechtigungen zum Nachrichtenabruf**  
× Ihnen fehlen die folgenden Berechtigungen

- 08 - Nachricht organisieren

**Berechtigungen zum Nachrichtenversand**  
✓ Sie besitzen alle notwendigen Berechtigungen

---

#### Stromberg, Dr. Benjamin (50354 Hürth)

DE.BRAK\_SPT.a75606a1-cb70-4a7a-b922-207d5bfff1f6.197a

**Nachrichten im Ordner 'Posteingang'**  
✓ Der Ordner enthält 34 Nachrichten

**Nachrichten im Ordner 'Gesendet'**  
× Der Ordner enthält 1000 (oder mehr) Nachrichten  
Verschieben oder löschen Sie Nachrichten, da der verlässliche Nachrichtenversand mit mehr als 1000 Nachrichten im Ordner 'Gesendet' nicht mehr gewährleistet werden kann.

**Berechtigungen zum Nachrichtenabruf**  
✓ Sie besitzen alle notwendigen Berechtigungen

**Berechtigungen zum Nachrichtenversand**  
✓ Sie besitzen alle notwendigen Berechtigungen

Erneut prüfen      Schließen

### 1.5 Ansicht Akte

- Im Bereich Nebenkosten wird bei der Übersicht der manuell erfassten Nebenkosten in Bezug auf die Abrechnung dieser Kosten der korrekte Status (abgerechnet/nicht abgerechnet) angezeigt
- Werden Angaben zu bereits erfassten Notizen geändert, werden die geänderten Angaben korrekt zu den ursprünglichen Angaben einer Notiz und dem entsprechenden Beteiligten gespeichert
- Durchgeführte Änderungen im Bereich der Verantwortlichkeiten werden wieder gespeichert

### 1.6 Mahnverfahren und ZV/Forderungsmanagement

- Das Visualisieren der EDA Dateien ist zeitlich optimiert worden

### 1.7 Rechnungswesen

- Sind über die Funktion der manuellen Nebenkostenerfassung bereits Kopierkosten erfasst und diese sind abgerechnet worden, wird bei einer weiteren Abrechnung hierauf hingewiesen. Es erfolgt eine Abfrage, ob die bereits abgerechneten Kopierkosten berücksichtigt werden sollen

### 1.8 ToDo's

- Wird im Anschluss einer Dokumentenerstellung über die Funktion „Weitere Aktion“ eine Frist aufgenommen und die Abfrage „Ausdruck des Fristenzettels“ ist aktiviert, erfolgt ein entsprechender Ausdruck
- Bei der Aufnahme einer Frist die Bestandteil einer Fristenkette ist, besteht auch hier die Möglichkeit zu den einzelnen Fristen einen Fristenzettel ausdrucken zu lassen. Voraussetzung ist, dass im Bereich der **allgemeinen Einstellungen** zu den Programmeinstellungen **ToDo/Aktivitäten** im Programm

**AnNoText - Administration** die Abfrage „**Ausdruck des Fristenzettels nach Erfassen einer Frist**“ generell aktiviert ist

### 1.9 Excel Auswertungen

- Das **Rechnungsausgangsbuch** kann im Aktenbereich wieder nach Anwaltsakten und/oder Notarakten selektiert werden
- Bei der Auswertung eines **Aktenregisters** wird nach der Ablage einer reaktivierten Akte das Ablage-Datum wieder mit angezeigt

### 1.10 AnNoText Online Akte

- Die Abarbeitung der Benachrichtigungen ist optimiert worden
- Benachrichtigungen sind versendet worden, auch wenn die entsprechende Option nicht aktiviert worden ist

# Build 018.104.3741 vom 10.01.2020

In unterschiedlichen Programmteilen sind zahlreiche Optimierungen und Anpassungen durchgeführt worden.

## 1.1 AnNoText - Dokumentation

- Die Anleitung zum Jahreswechsel ist Bestandteil der Arbeitsunterlage **AnNoText Update 2019/3**. Wir verweisen auf unsere entsprechenden Ausführungen in dieser Arbeitsunterlage

## 1.2 AnNoText - Administration

- Wenn im Berechtigungsmanagement zu der **Schablone Adressmanagement** die Berechtigung „**Kein bearbeiten der Bankverbindungen**“ entzogen worden ist, können auch keine neuen Bankverbindungen aufgenommen werden

## 1.3 AnNoText - beA

- Die Datums- und Zeitangaben im Prüfprotokoll im Bereich „Eingang auf dem Server“ werden korrekt dargestellt

## 1.4 Buchhaltung

- Die neuste ELSTER-Version ist Bestandteil dieses AnNoText-Updates
- Bei der Umsatzsteuervoranmeldung werden bei der Übergabe an Elster die Umsätze EG 19% behandelt wie „normale“ Umsätze 19%
- Bei Anwendung der DATEV-Schnittstelle funktioniert das Buchen einer Überzahlung auf eine Debitoren-Rechnung

## 1.5 Dokumentenerstellung/Abschlussdokument

- Beim Versand eines Dokumentes im PDF Format besteht die Möglichkeit, ein Abschlussdokument als Ergänzung zu diesem Dokument mit hinzuzufügen



**Wir verweisen hierzu auf unsere Ausführungen in der Arbeitsunterlage AnNoText Update 2019/3**

## 1.6 E-Mail Versand

- Eine neue E-Mail wird über Outlook erstellt. Über die Funktion „**Dokumente anfügen**“ aus der Registerkarte AnNoText kann eine historisierte E-Mail in PDF konvertiert und entsprechend versendet werden

## 1.7 Leistungserfassung

- Wird bei der Schnellerfassung eines Zeiteintrags im Bereich der Tätigkeitsbeschreibung das Et-Zeichen (&) verwendet, bleibt dieses Zeichen sichtbar

## 1.8 Mahnverfahren und ZV/Forderungsmanagement

- Das Programm ist erweitert worden um die Möglichkeit einen „Widerspruch gegen den Mahnbescheid“ durchzuführen



**Wir verweisen hierzu auf unsere Ausführungen in der Arbeitsunterlage AnNoText Update 2019/3**

- Die Darstellung der historisierten Maßnahmen im Zusammenhang mit der Durchführung von ZV-Maßnahmen im Rahmen des Mahnverfahrens (bspw. Mahnbescheid, Vollstreckungsbescheid u.a.) ist geändert worden. Bislang erfolgte die Visualisierung der Daten aus einer „.eda-Datei“ unter Zuhilfenahme der Vordrucke im Papierverfahren, deren Verwendung bis zum 30.11.2008 zulässig war. Die Visualisierung der Daten erfolgt jetzt unter Zuhilfenahme eines PDF-Dokuments. Alle



relevanten Daten die bei der Durchführung des Mahnverfahrens anfallen, werden in einem PDF-Dokument wiedergegeben



**Wir verweisen hierzu auf unsere Ausführungen in der Arbeitsunterlage AnNoText Update 2019/3**

- Bei der Durchführung der Maßnahme Vollstreckungsbescheidsantrag ist für den Fall, dass eine Einigungsgebühr in den Vollstreckungsbescheidsantrag mit aufgenommen werden soll, die Angabe der entsprechenden VV-Nummern zu der Einigungsgebühr geändert worden

### 1.9 Rechnungswesen

- Ein Rechnungsentwurf mit dem Kürzel „iBetrag“ ist erstellt worden. Der Rechnungsentwurf wird zunächst bearbeitet. Im weiteren Verlauf soll der Rechnungsentwurf übernommen werden. Die Schaltfläche „Weiter“ bei der Auswahl der Vorlagen kann wieder genutzt werden
- Wenn im Programm **AnNoText - Administration** in den Programmeinstellungen zur **Leistungserfassung** die Auswahl Umsatzverteilung auf Anwälte **nach Beteiligung der Anwälte an Akte** getroffen worden ist, können Rechnungsentwürfe mit einer Anteilsberechnung korrekt übernommen werden

### 1.10 ToDo's

- Brauchtumstage (bspw. Rosenmontag, Silvester, Heiligabend) können bei der Fristenberechnung wie bundeseinheitliche Feiertage behandelt werden

### 1.11 Unfallprogramm

- Zu einem Unfallhergang können mehr als 100 Schadenspositionen erfasst werden

### 1.12 Extras - Juristische Hilfen

- Im Bereich der Unterhaltstabellen steht als Erweiterung die Düsseldorfer Tabelle ab dem 01.01.2020 für eine Anwendung zur Verfügung

### 1.13 Excel Auswertungen

- Bei den Auswertungen zur Buchhaltung ist der Bereich **BWA** um die Auswertung „**Monatsreporting**“ erweitert worden
- Die Auswertung **Beteiligtenverknüpfung** ist optimiert worden, u.a. werden bei der Auswertung für einen Beteiligten auch Angaben zu einem Jahrgang berücksichtigt
- Bei der Auswertung **Rechnungsausgangsbuch** kann ergänzend die Auswahl „**Mit Referatskürzel**“ getroffen werden

### 1.14 Ansicht Büro

- Sind zu einem Termin weitere Teilnehmer und Ressourcen hinzugefügt worden, können die Teilnehmer zu der verknüpften Ressource wieder angezeigt werden

### 1.15 Anwaltsnotariat

Dieses Update beinhaltet insbesondere die ab 01.01.2020 gültigen Fassungen der Veräußerungsanzeige Formulare sowie die ab Januar 2020 zu verwendende Version der Elster-Schnittstelle.

### 1.16 Anwaltsnotariat - Aktenexplorer

- Bei der Suche nach Stammakten gibt es eine neue Suchoption, um abgelegte Stammakten ausblenden zu können.
- Beim Anzeigen von vielen Untereinträgen zu einem Knoten im Baum (z.B. Dokumenten) wurde die Sortierung nicht korrekt gesetzt, so dass u.U. nicht die neuesten Dokumente oben angezeigt werden konnten.
- Beim Wechsel der Detailansicht auf „ganzer Bildschirm“ konnte eine Fehlermeldung kommen, wenn keine Vorgangsakte geöffnet war
- Der Aufruf der Sanktionsliste lief in eine Fehlermeldung
- Beim Erstellen vom Duplikat eines Dokuments waren die Radiobuttons nicht sichtbar

### 1.17 Anwaltsnotariat - Vorgangserfassung

- Beim Erfassen von neuen Vorgängen wird beim Hinzufügen von Beteiligten, zu denen Relationen erfasst sind, ein Dialog zur Übernahme der Relationen in den neu anzulegenden Vorgang angeboten. Dieser Dialog wurde überarbeitet und wird anders als bisher im Standard angezeigt. Er kann optional für jeden Anwender einzeln ausgeschaltet werden.
- Beim Anlegen von Handelsregisteranmeldungen konnten diverse Probleme auftreten.
- Nach dem Anlegen eines Vorgangs für die Massenbeglaubigung kann die Erstellung der Dokumente nachträglich noch einmal durch erneutes Aufrufen des Massenbeglaubigungsassistenten gestartet werden.
- Beim Ableiten von Vorgängen mittels speziellen Ableitungsreferaten wurden u.U. nicht alle Daten übernommen.
- Ein geleertes Infocfeld konnte nach erneutem öffnen der Vorgangsakte wieder mit dem alten Inhalt gefüllt sein
- Bei der Meldung zum zentralen Vorsorgeregister wurde bei fehlender Telefonnummer XXX eingetragen, anstatt das Feld leer zu lassen
- Bei einer Einzelperson weiblich konnte der E-Baustein falsch gebildet werden

### 1.18 Anwaltsnotariat - Urkunden

- Wurde im Dialog „Urkundenrolle/Kostenregister“ ein Sozioswechsel vorgenommen, so wurde die falsche Startseite für den Ausdruck vorbelegt.
- In der Detailansicht der Registereinträge wurde in der Liste der Urkundenbeteiligten die Spalte für Telefonnummer nicht ausgefüllt.
- Beim Eintragen eines Vertretervermerks in der Urkundenrolle konnte eine Fehlermeldung kommen
- Bei bestimmten Einstellungen fehlte die Postleitzahl in der Urkundenrolle

### 1.19 Anwaltsnotariat - Klientenverwaltung

- Die Eingabe einer weiteren Postadresse zu einem Klienten konnte teilweise nicht gespeichert werden

### 1.20 Anwaltsnotariat - Rechnungen

- Die ab Januar 2020 zu verwendende Version der Elster-Schnittstelle wurde ergänzt.
- Für die Position 32002 wurde die eingegebene Anzahl nicht ins Rechnungsdokument übernommen.
- Für die Position 32002 funktionierte der Aufruf des Hilfsrechners zur Berechnung der Seitenzahl nicht.
- Enthält eine Rechnung sonderabgabenpflichtige Gebühren und wurde zeitgleich mit § 94 erstellt, so konnte es zu Fehlermeldungen kommen.
- Bei Eingabe einer Verwahrgebühr bei einer Rechnung ohne Urkundenbezug kam es zu einer Fehlermeldung.
- Bei der Bearbeitung der Formatvorlage wurde bei aktiviertem DOCX-Druck nicht die RECHNUNGEN.DOTX, sondern RECHNUNGEN.DOT bearbeitet, so dass Änderungen keine Auswirkung hatten.
- Es konnte bei eingestellten Filtern im Rechnungsausgangsbuch zu einer Fehlermeldung beim Datev-Export kommen
- Die Formateinstellung „fett“ für die Unterschrift funktionierte nicht korrekt
- Beim Ableiten einer Vorgangsakte wurde das Rubrum falsch gebildet
- Der Ausdruck der Probeabrechnung hat teilweise andere Werte angezeigt als die eingegebenen
- Der Tatbestand 25201 ist jetzt als abgabepflichtig für die Sonderbeitragsliste eingestellt
- Der Hyperlink für die Textnachbewertung wurde ergänzt

### 1.21 Anwaltsnotariat - Veräußerungsanzeige

- Die neuen PDF-Formulare, die ab dem 01.01.2020 zu verwenden sind, wurden ergänzt.
- Nach dem Hinzufügen eines Beteiligten zu einer Veräußerungsanzeige wurde die Ansicht nicht aktualisiert.
- Nach Löschen eines Beteiligten wurde die Anzeige nicht aktualisiert

## 1.22 Anwaltsnotariat - Texterstellung / Hypertext / Objektmanager

Im Hypertext-Code kann die Ausführung eines Feldes mit dem neu ergänzten Befehl [ABBRUCHFELD] abgebrochen werden. Auch z.B. in dem Moment aktive FÜR-Schleifen werden unterbrochen. Der komplette bis zu diesem Zeitpunkt erstellte Text wird beibehalten und im Dokument ausgegeben.

- Beim Aktualisieren von Dokumenten, deren Textbausteine Kommentare enthalten, konnte es zu Fehlern kommen.
- Erweiterte Sprungmarken (also Textpassagen außer \*\*\*, die als Sprungmarke definiert wurden) wurde beim Sprungmakro nicht zuverlässig angesprungen.
- Im Objektmanager konnte es zu Fehlermeldungen kommen, wenn Verknüpfungen kopiert wurden.
- Einstellungen zu einem bestimmten Textbaustein wurden im Objektmanager nicht korrekt abgespeichert
- Nach dem Bearbeiten von Einträgen im Objektmanager wurden zu viele Knoten des Netzes ausgeklappt.
- Beim Erstellen von Dokumenten standen im Hypertext die als „einmal“ markierten Felder des Referats nicht immer zur Verfügung.
- Die Felder #SWERT1IW# usw. konnten auf Grund einer Fehlermeldung nicht im Dokument eingemischt werden.
- Der [LISTE.ANZAHL] Befehl konnte nicht direkt in einen [WENN]-Befehl eingebettet werden.
- Die Funktion „speichern unter“ in Word hat unter bestimmten Umständen nicht korrekt funktioniert
- Beim Öffnen der Textbausteinverwaltung wurde nicht der passende Ordner zur Textart geöffnet
- Beim Doppelklick auf einen Hyperlink wurde fälschlicherweise der Editor und nicht die Bearbeitung zum Feldinhalt geöffnet
- Durch das Fixieren von Hyperlinks konnte die Formateinstellung verändert werden

# Build 018.104.3606 vom 29.10.2019

In unterschiedlichen Programmteilen sind zahlreiche Optimierungen und Anpassungen durchgeführt worden.

## 1.1 AnNoText - beA

- Die „Visitenkarte“ beim Versand von beA Nachrichten wird wieder korrekt mit den entsprechenden Daten gefüllt
- Wenn bei der Behandlung einer eEB Anforderung (elektronisches Empfangsbekanntnis) nach der Auswahl Abgabe oder Ablehnung ein Datum ausgewählt wird, das in der Zukunft liegt, erfolgt ein entsprechender Hinweis
- Vertrauliche Nachrichten. Bisher war es im Posteingang so, dass vertrauliche Nachrichten nur geöffnet/verfügt werden konnten, wenn der angemeldete Benutzer auch der Empfänger der Nachricht war, da es keine Möglichkeit gab festzustellen, ob der Benutzer im beA das Recht besitzt vertrauliche Nachrichten zu lesen. Da es mit der neuen Version des beA-Webservice jetzt möglich ist, die Rechte eines Benutzers abzurufen, können vertrauliche Nachrichten nun immer dann geöffnet werden, wenn der angemeldete Benutzer das entsprechende Recht auf dem Empfänger-Postfach besitzt
- Im Sendeprotokoll werden nun jeweils alle Empfänger angezeigt, wenn mehrere vorhanden sind und nicht nur der erste Empfänger, wie es bisher der Fall war
- Im Sendeprotokoll ist eine neue Prüfung hinzugekommen, die zum Gesamtprüfstatus beiträgt. Diese Kategorie zeigt an, welche für ein vollständiges Sendeprotokoll notwendigen Informationen nicht zur Verfügung standen. Aktuell wird hier geprüft, ob die Nachricht einen Absender und mindestens einen Empfänger aufweist. Das hat den Hintergrund, dass seit dem Umstieg auf den neuen beA-Webservice vermehrt Nachrichten eingehen, bei denen der Absender in den Daten der beA-Nachricht nicht mitgeliefert wird. Es kommt bspw. zu der nachfolgenden Darstellung:

<b>Absender:</b>	unbekannt
<b>Empfänger:</b>	unbekannt
<b>Betreff:</b>	business card test 1
<b>Aktenzeichen</b>	
<b>Absender:</b>	
<b>Aktenzeichen</b>	
<b>Empfänger:</b>	
<b>Gesendet:</b>	15.10.2019 13:47
<b>Zugegangen:</b>	15.10.2019 13:47
<b>Verfahrenshinweis:</b>	Die folgenden Prüfungen wurden durchgeführt:
	<div style="border: 1px solid red; padding: 5px;"><p>! Einige notwendige Informationen wurden vom beA-System nicht bereitgestellt:</p><p>Für die Nachricht ist kein Absender vorhanden.</p><p>Für die Nachricht ist kein Empfänger vorhanden.</p></div>
	<div style="border: 1px solid green; padding: 5px;"><p>✓ Für die Nachricht ist ein Zustelldatum vorhanden.</p></div>

Auch werden in diesem Fall Absender bzw. Empfänger als „unbekannt“ ausgegeben. Das wird ebenfalls konsistent im Prüfprotokoll und dem Nachrichten-PDF angezeigt

### Prüfprotokoll:

## Zusammenfassung und Struktur

**OSCI-Nachricht: 896909.xml**

**Gesamtprüfergebnis**  **Sämtliche durchgeführten Prüfungen liefert**

**Betreff** ALLGEMEINE\_NACHRICHT

**Nachrichtenkennzeichen** 896909

**Absender** unbekannt

**Empfänger** unbekannt

**Eingang auf dem Server** 01.01.0001 00:00:00 (lokale Serverzeit)

Nachricht:

**unbekannt - Ausgegangene beA-Nachricht**

**Von:** unbekannt

**Gesendet:**

**An:** unbekannt

**Betreff:** business card test 1

**Aktenzeichen des Empfängers:**

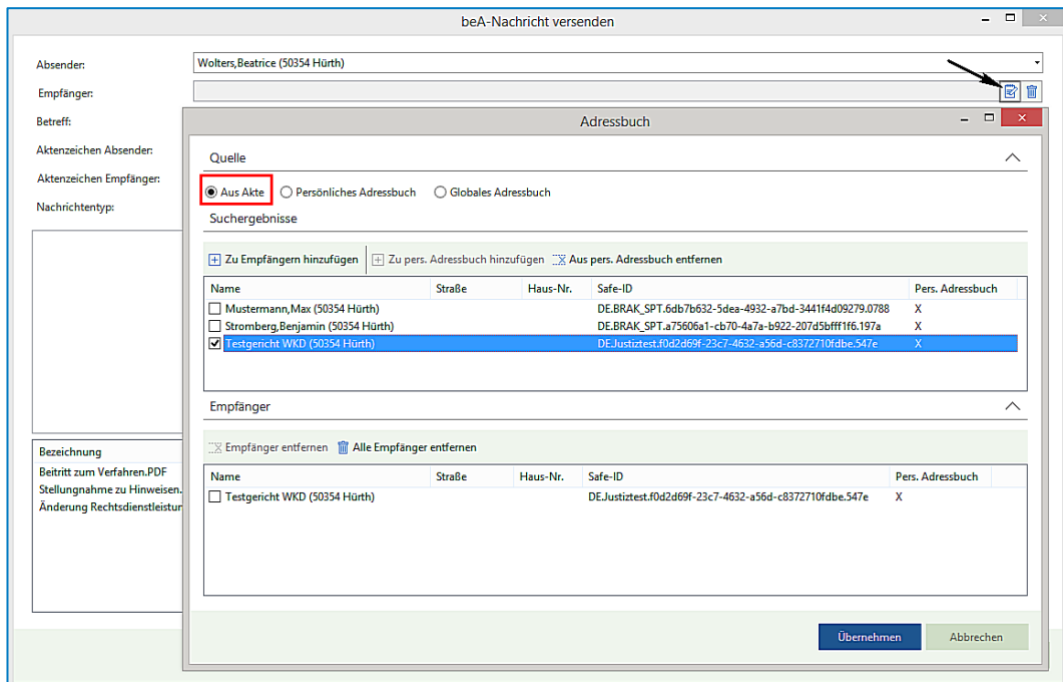
**Aktenzeichen des Absenders:**

- Handelt es sich bei dem Absender einer beA Nachricht um ein Organisationspostfach (bspw. einer Rechtsanwaltskammer) kann eine beA Nachricht wieder mit dem Zusatz „Persönlich/Vertraulich“ ergänzt werden
- Zu den Angaben eines Beteiligten/Adressaten kann im Bereich „**Einstellungen**“ durch Anklicken der Schaltfläche „**beA Postfach**“ das Adressbuch geöffnet, eine entsprechende Auswahl getroffen und letztendlich mit dem Beteiligten/Adressaten verknüpft werden u.a. mit der entsprechenden Sade-ID:

The screenshot shows the 'Einstellungen' (Settings) tab for a participant. The 'beA Postfach' (beA Mailbox) option is selected, which opens an 'Adressbuch' (Address Book) dialog. The address book shows a list of contacts with columns for Name, Straße, Haus-Nr., Safe-ID, and Pers. Adressbuch. A contact named 'Testgerichte WKD (50354 Hürth)' is selected.

Name	Straße	Haus-Nr.	Safe-ID	Pers. Adressbuch
<input type="checkbox"/> Amtsgericht Hamburg_ZENVIG-DP	Sievingkplatz	1	DE.Justiztest.0516476-768f-4095-a8fc-e1c66099f542.3f80	X
<input type="checkbox"/> Anno Text, Max (50354 Hürth)	Robert-Bosch-Str.	6	DE.BRAK_SPT_c916e7ec-c30a-43cb-b2b0-2658a153bfeb.069b	X
<input type="checkbox"/> Glock, Doris (50354 Hürth)	Robert-Bosch-Str.	6	DE.BRAK_SPT_6f622399-d780-4eb6-9c29-45d97b3f9f34.a21e	X
<input type="checkbox"/> Klauer, Beatrix (50354 Hürth)	Robert-Bosch-Str.	6	DE.BRAK_SPT_45d89f38-3a44-4d2c-9198-9f421a1c-597.6d52	X
<input type="checkbox"/> Klauer, Wilbert (50354 Hürth)	Robert-Bosch-Str.	6	DE.BRAK_SPT_a227825f-34d1-46c3-802c-bd9f155796ec.314f	X
<input type="checkbox"/> Mustermann, Max (50354 Hürth)	Robert-Bosch-Str.	6	DE.BRAK_SPT_6d67b632-5dea-4932-a76d-34414409279.0788	X
<input type="checkbox"/> Müller, Andreas (50354 Hürth)	Robert-Bosch-Str.	6	DE.BRAK_SPT_096a42ff-d74e-40de-8a55-211a29627c21.4f99	X
<input type="checkbox"/> Stromberg, Benjamin (50354 Hürth)	Robert-Bosch-Str.	6	DE.BRAK_SPT_a75606a1-c870-4a7a-9022-207d58ff1f6.197a	X
<input checked="" type="checkbox"/> Testgerichte WKD (50354 Hürth)	Robert-Bosch-Str.	6	DE.Justiztest.06d2d69f-23c7-4822-8566-d87727108be.547e	X
<input type="checkbox"/> Vonderstein, Ralph (50354 Hürth)	Robert-Bosch-Str.	6	DE.BRAK_SPT_a3a5997b-fc87-47ce-9a16-9b452c454f6a.e8ae	X
<input type="checkbox"/> Wolters, Beatrice (50354 Hürth)	Robert-Bosch-Str.	6	DE.BRAK_SPT_68a4737-02df-4957-acfa-5e4baab7d776.528b	X

Im weiteren Verlauf – beim Dialog beA Nachricht versenden – wird beim Aufruf des Adressbuches ein weitere Option „**Aus Akte**“ für eine Anwendung zur Verfügung gestellt, wo alle zu einer Akte erfassten Beteiligten/Empfänger angezeigt werden mit der entsprechenden Safe-ID



## 1.2 Ansicht Akte/Adressat

- Die führende „0“ bei der automatischen PLZ Ermittlung des Amtsgerichts Dresden wird wieder angezeigt
- Beim Wechseln in die Ansicht Akte oder Ansicht Adressat (bspw. nach Auswahl eines ToDo's in der Ansicht ToDo's) wird die festgelegte Auswahl (Hinzufügen oder Übernehmen) aus den Optionen, Bereich Sonstiges, werden korrekt berücksichtigt

## 1.3 Rechnungswesen

- Ist in der **AnNoText - Administration** bei den Programmeinstellungen zur Honorarabrechnung im Bereich Textausgabe Honorarabrechnung die Auswahl „Wert pro Gebührenzeile“ aktiviert, wird im Rechnungsdokument nach dem Wort Gegenstandswert der Doppelpunkt nur einmal gesetzt

## 1.4 Historie

- E-Mails mit Dateianhängen wo japanischen Schriftzeichen Bestandteil des Dokumentenamens sind, können zur Historie einer Akte wieder importiert werden

## 1.5 Leistungserfassung

- Bei der Erfassung von Eigenaufwand wird kein Stundensatz vorgeschlagen

## 1.6 ToDo's

- Der Hinweis auf einen nicht bundeseinheitlichen Feiertag erscheint auch dann, wenn das Datum der Hauptfrist händisch eingegeben wird
- Fällt das Datum einer Hauptfrist auf einen nicht bundeseinheitlichen Feiertag und auch die anschließende Verfristung auf einen Tag früher fällt auf einen nicht bundeseinheitlichen Feiertag (Beispiel: Reformationstag und Allerheiligen) wird die Frist korrekt berechnet

## 1.7 Schadenschnittstelle

- Die Eingabemöglichkeit für eine VUNR ist auf 8 Stellen erweitert worden

## 1.8 AnNoText Online Akte

- Für den SMS Versand kann im Programm AnNoText - Administration unter Systemeinstellungen Online Akte im Bereich Einschränkung gewählt werden zwischen keine Einschränkung, SMS Versand nur für 2 Faktor Authentifizierung verwenden und SMS Versand nur direkt an Adressaten in der Auskunft ermöglichen

## 1.9 Ansicht Büro

- Der Wechsel von einem Eintrag in der Ausgabewarteschlange in die Ansicht Akte funktioniert wieder

## 1.10 Anwaltsnotariat


- Der Weltkindertag **20.09. in Thüringen sowie der Feiertag in Berlin am 08.05.2020** (Jahrestag der Befreiung vom Nationalsozialismus) werden als Feiertage berücksichtigt
- Die Vorbelegung eines Sozius in der Aktenanlage funktioniert wieder korrekt
- Bei Ableitungsreferaten wurden einige Daten nicht vollständig übernommen
- Wurde für die Muster eine alternative Sprungmarken-Darstellung verwendet, so wurde dies beim Ausführen nicht korrekt erkannt
- Beim Eintragen eines Briefetikettes konnten Zeilenvorschübe nicht mit Enter, nur mit STRG + Enter erzeugt werden
- Bei der Schnellerfassung von Urkunden wurden unter Umständen falsche Angaben zu Vertretungen erzeugt
- Beim Erzeugen von Briefen wurde in der Beteiligtenauswahl bei Ehepaaren das Geburtsdatum des zweiten Partners nicht angezeigt
- Nach dem Löschen einer Ehegatten-Hälfte aus dem System bleibt die Beziehung beim Ehepaar erhalten
- Bei mehrmaligem Öffnen der Textbausteinverwaltung blieb der ausgewählte Ordner nicht stehen
- Mehrfaches Ausführen von "Drucken mit temporärem Fixieren" druckte nur noch die erste Seite aus
- Das Mischen von Textbausteinen mit Kommentaren führte unter Umständen zu Fehlermeldungen
- Ein Querverweis zu einer Urkunde wurde unter Umständen zur falschen Urkunde eingetragen
- Bei Eingabe eines weiblichen Vornamens wurde trotzdem die männliche Anrede vorgeschlagen

- Das Bearbeiten der Nachnamen von Eheleuten war unter Umständen nicht möglich
- Bei Eingabe einer IBAN zum Klienten wurde keine optische Rückmeldung zur Gültigkeit angezeigt
- Variable ATYP in Hypertexten verhielt sich in Kombination von mehreren Frauen und Firmen nicht korrekt
- Das Fenster zur Auswahl der Anrede beim Anlegen von Klienten vom Typ Notare oder Rechtsanwälte war nicht anklickbar
- Doppelklick auf einen Hyperlink im Word-Dokument startete nicht zuverlässig den Editor
- Werden für die erweiterte Suche mehrere Suchkriterien ausgewählt, so waren nicht alle Felder sichtbar
- Wird für die Erfassung eines Vorgangs ein Beteiligter gesucht, führte dies u.U. zu Fehlermeldungen
- Das Feld "wirtschaftliche Identifikationsnummer" fehlte im Bearbeiten-Dialog eines Klienten
- Buchungen zu Rechnungen konnten nicht mehr mit Shortcut Shift + F3 erfasst werden
- Bemerkungen zum Kostenregister fehlen unter Umständen im Ausdruck



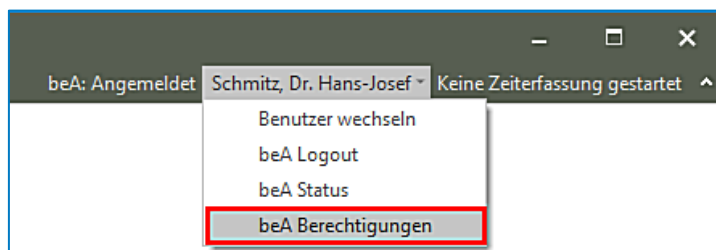
## Build 018.104.3578 vom 08.10.2019

In unterschiedlichen Programmteilen sind zahlreiche Optimierungen und Anpassungen durchgeführt worden.

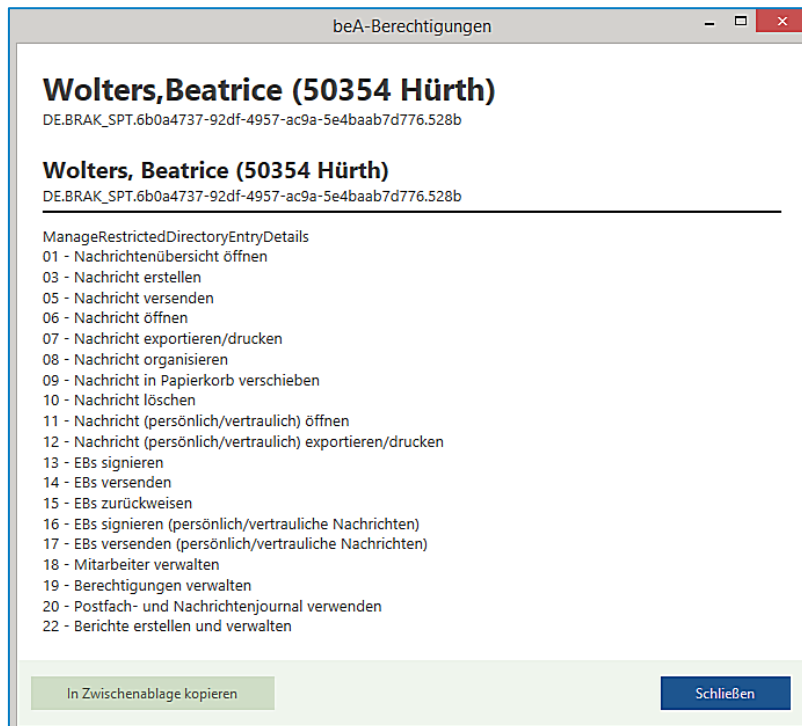
	<p><b><u>WICHTIG:</u></b></p> <p>Dieses AnNoText Update muss zwingend bis zum <b>31.10.2019</b> eingespielt/installiert werden. Erfolgt keine entsprechende Installation bis zu diesem Zeitpunkt, können <u>ab dem 01.11.2019 keine beA-Nachrichten versendet oder empfangen werden.</u></p> <p>Das AnNoText Update unterstützt die neue Schnittstellenversion V5 der Kanzleisoftware-Schnittstelle (KSW Schnittstelle).</p> <p>Ab dem <b>01.11.2019</b> unterstützt die BRAK nur noch diese neue Version V5. Die Unterstützung der bisherigen Schnittstellenversion wird am <b>01.11.2019</b> abgeschaltet!</p>
---	--

### 1.1 AnNoText - beA

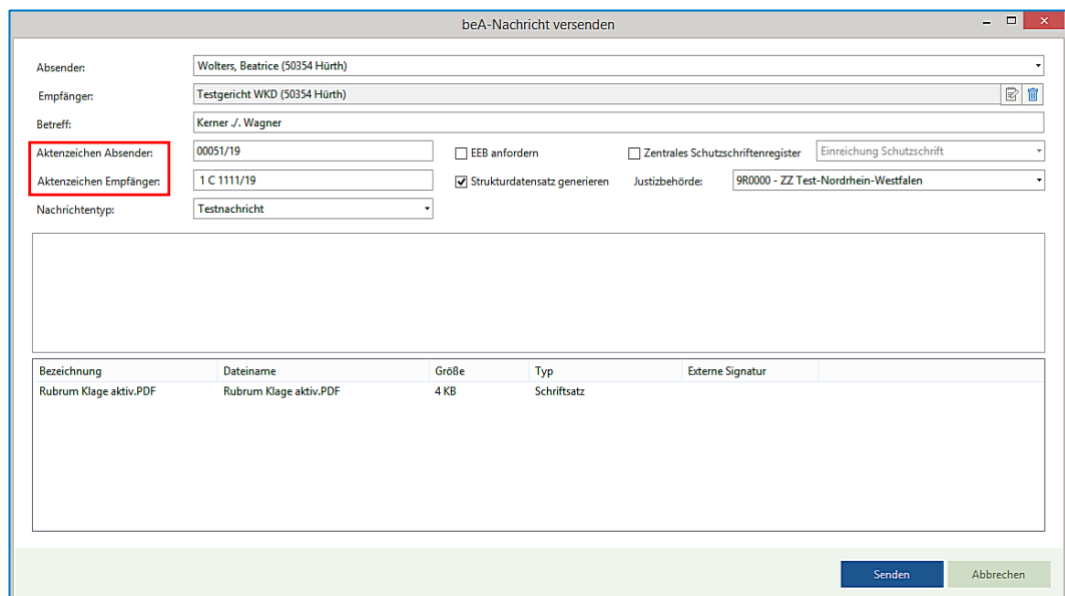
- Der Umgang mit langsamen oder instabilen beA Webservices der BRAK ist verbessert worden
- Die Informationen zum angemeldeten Benutzer sind um die Auswahl **beA Berechtigungen** erweitert worden:



Bei einer entsprechenden Auswahl wird eine Übersicht der beA-Berechtigungen zu dem angemeldeten Benutzer angezeigt:



- Beim Dialog **beA Nachricht versenden** ist das Layout angepasst worden. Die Aktenzeichenfelder sind entsprechend der **beA**-Anforderung geändert worden. Die Angaben zu **Aktenzeichen** und **Aktenz. Gericht** sind durch die Angaben **Aktenzeichen Absender** und **Aktenzeichen Empfänger** geändert worden:

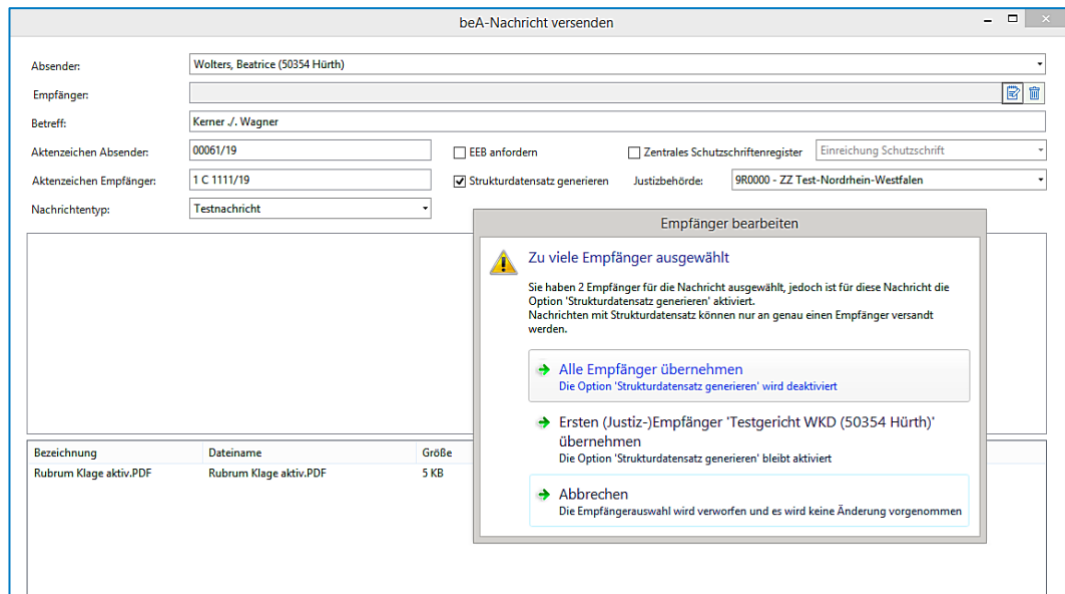


Entsprechende Änderungen sind auch im Sendeprotokoll durchgeführt worden:

<b>Absender:</b>	Wolters,Beatrice (50354 Hürth)					
<b>Empfänger:</b>	Stromberg,Benjamin (50354 Hürth)					
<b>Betreff:</b>	Kerner .J. Wagner					
<b>Aktenzeichen Absender:</b>	00051/19					
<b>Aktenzeichen Empfänger:</b>	1 C 1111/19					
<b>Gesendet:</b>	24.09.2019 16:17					
<b>Zugegangen:</b>	24.09.2019 16:17					
<b>Verfahrenshinweis:</b>	Die folgenden Prüfungen wurden durchgeführt:					
	<input checked="" type="checkbox"/> Für die Nachricht ist ein Zustelldatum vorhanden.					
<b>Anhänge :</b>						
	<b>Dateiname</b>	<b>Bezeichnung</b>	<b>Anhangstyp</b>	<b>Größe</b>		
	Rubrum Klage aktiv.PDF	Rubrum Klage aktiv.PDF	SCHRIFTSATZ	5		
	xjustiz_nachricht.xml	xjustiz_nachricht.xml	XJUSTIZ	3		
<b>Nachrichtenjournal :</b>						
	<b>Id der Nachricht</b>	<b>Id des Anhangs</b>	<b>Benutzername (Ereignis)</b>	<b>Benutzername (angesprochen)</b>	<b>Ereignistyp</b>	<b>Zeitpunkt</b>
	888933		WoltersBeatriceMflo		MESSAGE_ZEITPUNKT_ERSTE_ERSTELLUNG	24.09.2019 16:17:49
	888933		WoltersBeatriceMflo		MESSAGE_NACHRICHT_GEAENDERT	24.09.2019 16:17:49
	888933		WoltersBeatriceMflo		MESSAGE_ZEITPUNKT_INITIERUNG_VERSAND	24.09.2019 16:17:49
	888933		WoltersBeatriceMflo		MESSAGE_ZEITPUNKT_ERFOLGREICHER_VERSAND	24.09.2019 16:17:50

- Beim Dialog **beA Nachricht versenden** wird das Kontrollkästchen **Strukturdatensatz generieren** automatisch vorbelegt, wenn nur ein Empfänger ausgewählt worden ist:

- Sind für einen Versand mehrere Empfänger ausgewählt worden, erfolgt daraufhin eine entsprechende Meldung, wie mit dem Versand weiter verfahren werden soll:



## 1.2 AnNoText - Administration

- im Bereich der **Programmeinstellungen - Feiertage** ist die Auswahl um den „Weltkindertag“ (20. September in Thüringen) und dem „Jahrestag der Befreiung vom Nationalsozialismus“ (einmalig am 08. Mai 2020 in Berlin) erweitert worden
- Beim Anlegen eines neuen Mitarbeiters als **Externer Mitarbeiter** werden Angaben im Bereich **Privat** gespeichert

## 1.3 Buchhaltung

- Bei Anwendung der bilanzierenden Buchhaltung wird eine Umbuchung des Honorar Vorschusses (bei einer entsprechenden Einstellung im Programm AnNoText Administration) korrekt durchgeführt. Auch wird eine DATEV-Übertragung korrekt durchgeführt
- Bei Anwendung der bilanzierenden Buchhaltung wird der Zahlungseingang auf eine Rechnung umgebucht, bspw. auf Fremdgeld. Dieser Vorgang wird auch bei einer DATEV-Übertragung korrekt durchgeführt

## 1.4 Historie

- Unter Umständen ist es vorgekommen, dass der Aufruf umfangreicherer Dokumente (60 - 70 Seiten) aus der Historie heraus etwas länger gedauert hat
- Ein Posteingang über beA ist zu einer falschen Akte historisiert worden. Dieser Posteingang wird verschoben in die zutreffende Akte. Hierbei wird auch ein **eEB** (elektronisches Empfangsbekanntnis) welches ggf. noch zu Bearbeitung der Postmappe der falschen Akte zugeordnet ist, in die zutreffende Akte mit verschoben
- Ein Posteingang ist zu einer falschen Akte historisiert worden. Zu dem Posteingang ist ein ToDo verknüpft. Der Posteingang wird verschoben in die zutreffende Akte. Hierbei wird auch das verknüpfte ToDo in die zutreffende Akte mit verschoben.
- Eingehende Faxe werden über Outlook verwaltet. Die Faxe werden zur Historie einer Akte importiert. Bei der Auswahl eines importieren Faxes erfolgt die korrekte Anzeige im Preview
- Beim Anwenden der Funktion **Im neuen Fenster öffnen** bleibt die Formatierung (Zustand) des Vorschau Fensters erhalten

## 1.5 Leistungserfassung

- Bei der Aufnahme eines Zeiteintrages wird, wenn mehr als 24 Stunden für einen Zeiteintrag erfasst werden sollen, entsprechend darauf hingewiesen

## 1.6 Mahnverfahren und ZV/Forderungsmanagement

- Die Liste der Direktzahlungen kann wieder angezeigt/ausgedruckt werden

## 1.7 Rechnungswesen

- Nach der Erstellung einer GNotKG Rechnung wird der Umsatzsteuer-Betrag beim Führen eines Kostenregisters in das Kostenregister mit übernommen

## 1.8 Smarte Anwaltsakte

- Unter Umständen ist es vorgekommen, dass nach der Synchronisation einer E-Mail mit Anhängen die Anhänge in der smarten Anwaltsakte nicht angezeigt worden sind
- Eine E-Mail mit mehreren Anhängen wird synchronisiert. Die Angaben (Bezeichnung) zu den Anlagen werden nicht mehr in einer Zeile (ohne Zeilenumbruch) dargestellt

## 1.9 ToDo's

- Bei der Aufnahme einer Frist wird ggf. darauf hingewiesen, dass ein Fristablauf auf einen nicht bundeseinheitlichen Feiertag fällt. In einem derartigen Fall kann entschieden werden, wie verfristet werden soll. Einen Tag später, einen Tag früher oder ob ein Verfristen auf den Feiertag durchgeführt werden soll. Voraussetzung für einen entsprechenden Hinweis ist, dass auch die nicht bundeseinheitlichen Feiertage im Programm **AnNoText Administration - Programmeinstellungen - Feiertage** - durch Anklicken der entsprechenden Kontrollkästchen aktiviert sind

## 1.10 Excel Auswertungen

- Die Auswertung **Ablageregister** ist bei der Auswahl nach **Ablagenummern** über einen bestimmten Nummernkreis durch festlegen der Startwerte **Listen von .... bis ....** optimiert worden
- Die Auswertungen **Aktenregister** und **Ablageregister** sind jeweils um die Auswahl **Standort anzeigen** erweitert worden
- Die Auswertung **Aktenregister** ist um das Suchkriterium **Prozessübersicht nach Mandant** erweitert worden. Es werden Angaben zum Aktenzeichen, zum Namen der Mandantschaft, zum Namen des/des Gegners/Gegnerin, zu Angaben aus dem **Wegen**-Feld, zu Angaben aus dem Feld **Bemerkung** und Angaben aus den Feld **Streitwert** in einem Excel-Blatt aufgeführt
- Bei der Auswertung **Aktenregister** nach **Referat** ist es unter Umständen vorgekommen, dass ein leeres Excel-Blatt erstellt worden ist
- Bei der Auswertung **Aktenregister** nach **Schläferakten** werden Ergebnislisten korrekt erstellt, wenn nur Anwalts- oder Notarakten angezeigt werden sollen

## 1.11 Elektronische Deckungsanfrage

- Zu einer Akte sind 2 Mandanten mit unterschiedlichen Rechtsschutzversicherungen aufgenommen worden. Bei der Durchführung einer elektronischen Deckungsanfrage werden die korrekten Verknüpfungen gezogen

## 1.12 Synchronisation mit Exchange

- Die Synchronisation mit Exchange ist in Bezug auf die Datenmenge der Vergangenheit optimiert worden
- Anwaltsnotariat

### Aktenexplorer

- Die, auf die Änderungen seitens der Bundesnotarkammer, angepasste Schnittstelle zum zentralen Vorsorgeregister
- Der Button „erweiterte Suche“ konnte unter Umständen nicht sichtbar sein
- Dokumente können per Drag & Drop auf einer Klientenakte importiert werden

### Dokumentenverwaltung

- Beim Einmischen von Daten ins Briefetikett konnte die weiche Zeilenschaltung gelöscht werden
- Unter bestimmten Umständen konnten Textbausteine überschrieben werden
- Je nach Standard Voreinstellung im „E-Baustein“ waren nach dem Einmischen im Urkundeneingang Leerzeichen zu viel, oder die Nummerierung und Einrückung der Vertreter nicht korrekt
- Die Formulierungen für die Ausweisung bzw. dem Güterstand wurden korrigiert und angeglichen
- Der Hyperlink „Unterschrift“ ergab eine Fehlermeldung mit der Funktion „Brief zu Klientenakte“

### Vorgangserfassung/E-Baustein

- Einige Felder wurden bei einer Ableitungsakte nicht in die neue Vorgangsakte übernommen
- Die Referatsauswahl konnte bei einer Abwicklungsakte eine Fehlermeldung ergeben

### **Urkundenverwaltung**

- Bei der Erweiterung einer Urkundenserie wurde die falsche Urkundennummer angezeigt

# Build 018.104.3525 vom 05.09.2019

In unterschiedlichen Programmteilen sind zahlreiche Optimierungen und Anpassungen durchgeführt worden. Beispielhaft für die Bereiche:

## 1.1 AnNoText - Handbücher

- Im Handbuch **Rechnungswesen** sind im **Kapitel A** unter dem Punkt **4B - Beispiele für unterschiedliche Geschäftsvorfälle** - vierzehn im Wesentlichen immer wieder vorkommende Geschäftsvorfälle beim Erstellen einer Rechnung näher beschrieben. Zu den hier beschriebenen Geschäftsvorfällen gibt es häufig Rückfragen im Anwendersupport was uns veranlasst hat, auf diese Geschäftsvorfälle etwas genauer einzugehen. Angefangen mit der Erstellung einer Rechnung, dem Verbuchen eines entsprechenden Geldeingangs auf diese Rechnung und abschließenden Hinweisen auf unterschiedlichen Auswertungen (Darstellung des Mandantenkontos, der entsprechend angesprochenen Sachkonten, der Darstellung im Rechnungsausgangsbuch usw.)

## 1.2 AnNoText - Tutorials

- Der Bereich Produktivität ist um die Funktion Updatehistorie erweitert worden. Bei der Auswahl der Funktion wird ein Link zur Homepage von AnNoText - IT & Update - ausgeführt. Hier besteht die Möglichkeit auch auf ältere Update Informationen zurückzugreifen bzw. sich diese anzeigen zu lassen

## 1.3 AnNoText - Administration

- Bei den Programmeinstellungen - **Buchhaltung - Kanzlei - Kostenstellen Zuordnung** ist die Dialogführung optimiert worden
- Bei den Programmeinstellungen - **Buchhaltung - Kanzlei - Kontenrahmen** sind Änderungen im Bereich der Zeilennummer für die Wiedergabe im EÜR Formular durchgeführt worden

## 1.4 AnNoText - beA

- Bei einer ausgehenden Postmappe ist die Funktion der Vorschau „in einem neuen Fenster“ optimiert worden
- Vertrauliche Nachrichten werden korrekt importiert und behandelt
- Das Auslesen der Zertifikate von der Signatur-Karte ist im Hinblick auf die Geschwindigkeit verbessert worden
- PDF-Inline Signaturen werden unterstützt
- Weitere Anpassungen gemäß E-Mail der BRAK vom 05.08.2019 in Bezug auf den strukturierten Datensatz nach § 5 I Nr. 2, der ab dem 1.9.2019 in Version XJustiz 2.4 generiert werden muss
- Beim Sendeprotokoll wird im Bereich **Verfahrenshinweis** die Formulierung „Dies lässt darauf schließen, dass die Nachricht erfolgreich an den Empfänger übermittelt wurde“ für den Erfolgsfall vollständig entfernt

## 1.5 Ansicht Akte

- Ein Adressat kann als Beziehung zu mehreren Beteiligten, die an Akte beteiligt sind, wieder hinzugefügt werden
- Bei einer Kollisionsprüfung über mehrere Bürogemeinschaften werden Beteiligte auch dann angezeigt, wenn die gesuchte Beteiligungsart in einer Bürogemeinschaft nicht vorhanden ist

## 1.6 Ansicht Adressat

- Bei der Anwendung der Funktion **Adresssuche** ist die Eingabe des Datums bspw. für die Suche nach einem Geburtsdatum optimiert worden
- Die Funktion **Neue SMS** ist nochmals modifiziert worden, im Hinblick auf die Länge einer Mobilnummer
- Bei der Aufnahme einer Bankverbindung zu einem Adressaten werden Hinweise präziser und gezielter ausgegeben für den Fall, dass bspw. die IBAN / BIC nicht korrekt ist oder der Name eines Geldinstituts nicht vorhanden ist o.ä.
- Hinweis zu dem Bereich **Statistik**: Bisher wurde der Honorar-Umsatz immer dem ersten Mandanten der Akte zugeordnet. Dies führte u.U. dazu, dass die Statistik verfälscht wurde, wenn in einer Akte mehrere Mandanten existieren. Dieses Verfahren wurde jetzt abgeändert. Honorar-Umsatz, der zu einer im System erstellten Rechnung anfällt, wird dem Adressaten zugeordnet, der als Rechnungsempfänger ausgewählt worden ist. Bei Honorar-Umsätzen, die ohne Rechnung gebucht werden und infolgedessen

eine Zuordnung zum Rechnungsempfänger nicht möglich ist, gilt weiterhin das alte Verfahren, d.h. hier wird der Umsatz weiterhin dem ersten Mandanten in der Akte zugeordnet:

Monat	Umsatz-Saldo 2019	Neue Akten 2019	Umsatz-Saldo 2018	Neue Akten 2018
Januar	3.002,40	2	0,00	0
Februar	6.794,70	8	0,00	0
März	868,40	1	0,00	0
April	0,00	0	0,00	0
Mai	0,00	0	0,00	0
Juni	0,00	0	0,00	0
Juli	996,49	0	0,00	0
August	0,00	0	396,85	0
September	0,00	0	5.258,25	2
Oktober	0,00	0	0,00	0
November	0,00	0	0,00	1
Dezember	0,00	0	0,00	0
Jahr	11.661,99	11	5.655,10	3

Letzter Umsatz 2019  
 Betrag:  Datum:

- Bei der Auswahl eines Adressaten (Beteiligten) ist der Bereich **Änderungshistorie** neu hinzugekommen. Durchgeführte Änderungen bei der Anrede, Name, Land, Straße, PLZ und Ort werden historisiert. In der Liste werden jeweils die entsprechenden Angaben vor der durchgeführten Änderung angezeigt:

Anrede	Name	Land	Straße	PLZ	Ort	geändert von	geändert am
GmbH	Schrenker GmbH	D	Adalbertsberg 12	50354	Hürth	Blömer, Dr. Peter	02.09.2019 16:25:00
GmbH	Schrenker GmbH	D	Kaiserstr. 55	52080	Aachen	Blömer, Dr. Peter	02.09.2019 16:26:00
GmbH & Co. KG	Schrenker GmbH & Co. KG	D	Kaiserstr. 55	52080	Aachen	Blömer, Dr. Peter	02.09.2019 16:26:00

In diesem Zusammenhang weisen wir auf folgendes hin:

Ändert sich bspw. durch eine Heirat der Nachname einer Adressatin und ein Wohnungswechsel findet statt - im nachfolgenden Beispiel dargestellt - wird bei einer Kollisionsprüfung ggf. auch ein Ergebnis unter dem ursprünglichen Geburtsnamen einer Adressatin angezeigt:

Anrede	Name	Land	Straße	PLZ	Ort	geändert von	geändert am
Frau	Lichmann, Petra	D	Hubert-Nathan-Weg 12	50829	Köln	Blömer, Dr. Peter	05.09.2019 12:05:00
Frau	Westermann, Petra	D	Kockerellstr.	52062	Aachen	Blömer, Dr. Peter	05.09.2019 12:06:00

Bei einer Kollisionsprüfung mit dem aktuellen Namen der Adressatin wird zu 3 Akten jeweils eine Beteiligung als Mandantin angezeigt:



Kollisionsprüfung

Filter

Der Beteiligte soll erfasst werden als:

Name:  Vorname:

Land/ PLZ/ Ort:    Straße:

KFZ-Kennzeichen:

Veraltete Adressen berücksichtigen:

Gefundene Beteiligte (1)

Name	Titel	Vorname	Geburtsname	Straße	Plz	Ort	Land	KFZ-Kennzeichen	Bürogemeinschaft
Westermann		Petra		Kockerellstr. 12	52062	Aachen	D		WKD

Akten der gefundenen Beteiligten

Beteiligungsart	Aktenzeichen	Aktenbezeichnung	Referat	Anwalt/Notar	Bürogemeinschaft
Mandant	01054/17	Westermann J. Klemann	Zivilrecht	Walter Aberschmidt	WKD
Mandant	01055/17	Westermann J. Olchert	Zivilrecht	Walter Aberschmidt	WKD
Mandant	01305/17	Westermann J. Marzius	Zivilrecht	Walter Aberschmidt	WKD

Bericht zur Kollisionsprüfung drucken

Ergebnis:

Soll eine Kollisionsprüfung mit dem ursprünglichen Namen (bspw. Geburtsname) der Adressatin durchgeführt werden, muss das Kontrollkästchen neben der Abfrage **Veraltete Adressen berücksichtigen** durch Anklicken aktiviert werden. Beim Markieren einer gefundenen Beteiligten wird in einem Tooltip auf die aktuelle Adresse der Beteiligten hingewiesen:

Kollisionsprüfung

Filter

Der Beteiligte soll erfasst werden als:

Name:  Vorname:

Land/ PLZ/ Ort:    Straße:

KFZ-Kennzeichen:

Veraltete Adressen berücksichtigen:

Gefundene Beteiligte (1)

Name	Titel	Vorname	Geburtsname	Straße	Plz	Ort	Land	KFZ-Kennzeichen	Bürogemeinschaft
Lichmann		Petra		Hubert-Nathan-Weg	50829	Köln	D		WKD

Aktuelle Adresse: Petra Westermann, Kockerellstr. 12, D 52062 Aachen

Akten der gefundenen Beteiligten

Beteiligungsart	Aktenzeichen	Aktenbezeichnung	Referat	Anwalt/Notar	Bürogemeinschaft
Mandant	01054/17	Westermann J. Klemann	Zivilrecht	Walter Aberschmidt	WKD
Mandant	01055/17	Westermann J. Olchert	Zivilrecht	Walter Aberschmidt	WKD
Mandant	01305/17	Westermann J. Marzius	Zivilrecht	Walter Aberschmidt	WKD

Bericht zur Kollisionsprüfung drucken

## 1.7 Buchhaltung

- Bei einer Umbuchung von Akte an Akte ist der Hinweistext zur Erläuterung des Modus UMB ohne RG/FKTO für den Storno eines Geldeingangs korrigiert worden
- Bei der Stornierung einer Kreditoren-/Debitorenrechnung wird jetzt das Sachkonto der Rechnung vorgeschlagen. Dies gilt nur für neu - nach dem Einspielen des Updates - erstellte Rechnungen
- Bei einer Buchung eines Geldausgangs auf Debitoren- / Kreditorenrechnung wird die bei Rechnungsstellung vergebene Kostenstelle vorgeschlagen. Dies gilt nur für neu - nach dem Einspielen des Updates - erstellte Rechnungen

## 1.8 Dokumenterstellung

- Im Bereich **Werkzeuge - Bausteine** wird die Funktion „Suchen nach“ auch beim Einsatz von Windows 10 in Verbindung mit dem Windows 10 Update 1903 unterstützt
- Bei Anwendung der Maßnahme **Rubrum Klage aktiv** werden Angaben zur Parteibezeichnung auf der Beklagten-Seite im Hinblick auf die Endung korrekt dargestellt

## 1.9 Historie

- E-Mails mit chinesischen Schriftzeichen werden korrekt dargestellt
- Beim Import einer E-Mail werden eingebettete Bilder mit angezeigt
- EML-Dateien konnten aus der Historie heraus nicht geöffnet werden, wenn bspw. kein Outlook installiert ist, dafür aber Lotus Notes
- Der Bereich mit den Eigenschaften zu einem Dokument ist erweitert worden um den Status einer Indizierung des Dokuments bei Anwendung der Volltextrecherche
- Größere PowerPoint Dateien (ca. ab 10 MB) können aus der Historie heraus geöffnet werden

## 1.10 Mahnverfahren und Zwangsvollstreckung/Forderungsmanagement

- Bei der Durchführung einer Einzelabrechnung im Forderungsmanagement (!) besteht die Möglichkeit, die Gesamtsumme zu einer Maßnahme prozentual zu reduzieren
- Eine Akte in der nur eine (oder mehrere) Direktzahlungen gebucht worden sind, kann ohne Ablagenummer gelöscht werden

## 1.11 Leistungserfassung

- Bei der Errechnung der getakteten Dauer wird zuerst der Sekunden-Bruchteil verworfen, sodass die angezeigten Sekunden auch denen entsprechen, die dann in die Errechnung der Taktung einfließen. Dadurch führen volle Minuten auch immer zu ihrer exakt vollen Taktung und nicht bereits zum nächsten Taktungsschritt
- Ein Zeiteintrag wird beim Speichern in der Schnellerfassungsübersicht neu berechnet
- Im Bereich der Nachbearbeitung ist das Eingabefenster zur Überprüfung der **erfassten Dauer** eines Zeiteintrags richtig skaliert worden
- Eine Tätigkeitsbeschreibung die mit **Copy & Paste** (Kopieren und Einsetzen) bei der Schnellerfassung zu einem Zeiteintrag aufgenommen worden ist, wird entsprechend auch gespeichert

## 1.12 Rechnungswesen

- Bei einer PKH Abrechnung wird im Falle eines Abgleichs nach § 15 III der Abgleich auch in das Rechnungsdokument übernommen und nicht nur in der Rechnungsvorschau angezeigt
- Bei einer Abrechnung nach GNotKG und Auswahl der Gebühr Nr. 25214 wird die Anzahl wie oft diese Gebühr anfällt, im Rechnungsdokument korrekt wiedergegeben
- Sind Kosten bspw. für Grundbuch- und Registerauszüge über die Funktion der manuellen Erfassung von Nebenkosten aufgenommen worden, wird bei der späteren Übernahme dieser Kosten in ein Kostenblatt entsprechend berücksichtigt ob es sich um steuerfrei Auslagen oder steuerpflichtige Auslagen handelt
- Für den Fall, dass in einer konvertierten Akte bereits ein Geldeingang auf Honorar gebucht worden ist (ohne dass hierzu eine AnNoText Rechnung existiert), kann dieser Geldeingang durch die Auswahl der Funktion „+ **GE/GA**“ (Geldein- und -ausgänge) in eine AnNoText Rechnung übernommen werden. Bei einer entsprechenden Nachfrage kann entschieden werden, ob dieser Geldeingang die Sollstellung der Rechnung reduzieren soll. Wenn JA, wird eine entsprechende Zeile mit Mehrwertsteuer ausweis in die Rechnung übernommen. Bei NEIN wird das gleiche Verhalten wie bei einer nicht konvertierten Akte ausgeführt

## 1.13 Ansicht ToDo's

- Bei der Gesamt-ToDo-Ansicht ist die Aktualisierung der Ansicht optimiert worden
- Beim Verfügen eines Posteingangs werden, nachdem ein Aktenbezug hergestellt worden ist, bei der Auflistung der Eigentümer dieser Akte Hinweise gegeben auf den/die Hauptanwalt/Hauptanwältin, den/die Sachbearbeiter/Sachbearbeiterin und einem/etwaig zugeordneten Partner/einer etwaig zugeordneten Partnerin der Akte:

**Verfügen**

Mehrfachverfügen...

Datei(en): Abrechnung Betreuung Muster

Datum: 05.09.2019 11:48

Dokumentenname: Abrechnung Betreuung Muster

Kommentar: Abrechnung Betreuung Muster

Ereignis: Posteingang via Dateimport

Weitere Angaben

Eigentümer: Hauptanwalt Akte: Blömer, Dr. Peter

Ereignisdatum: Hauptanwalt Akte: Blömer, Dr. Peter

Aufbewahrung: Sachbearbeiter Akte: Dierks, Sabine

Allgemein 00051/19 Kerner Partner Akte: Wolters, Dr. Peter

Aktenbezug herstellen:

Aktenstatus: Administrator

Speichern in Ordner: Gerhards, Petra  
Gersten, Claudia  
Heinrichsen, Dr. Klaus-Peter  
Meyerling, Brigitte  
Müller, Sabine  
Orth, Manfred  
Schmitz, Dr. Hans-Josef  
Spengler, Marlene  
Trochler, Bernhard  
Westermann, Dr. Petra  
Wilmsen, Hans-Georg

#### 1.14 Ansicht Dokumente

- Bei der Dokumentenstatistik sind die Angaben im Bereich **Statistik: Volltextrecherche** erweitert worden:

**Dokumente**

**Dokumentenstatistik**

Statistik: AnNoText Dokumenten-Historie

Zur Zeit werden 16002 Dokumentenmaßnahmen in der angemeldeten Bürogemeinschaft verwaltet.  
Es werden 21551 Dokumente verwaltet.

**Statistik: Volltextrecherche**

Bitte beachten Sie, dass die Anzahl der indizierten Dokumente maßgeblich durch zwei Faktoren bestimmt wird:

a) den gespeicherten Dokumententypen  
b) dem Vorhandensein der OCR Funktionalität

Ohne OCR Funktionalität können alle Textformate indiziert werden. Hierzu zählen:

Microsoft Office:  
doc, docx, docm, dot, dotx, dotm, xls, xlsx, XLSM, XLT, XLTX, XLTM, XLSB, XLAM, ppt, pptx, pptm, potx, potm, ppam, ppsx, ppsm, sldx, sldm, thmx, mlg, vsid, vsd

Adobe PDF:  
PDF Text

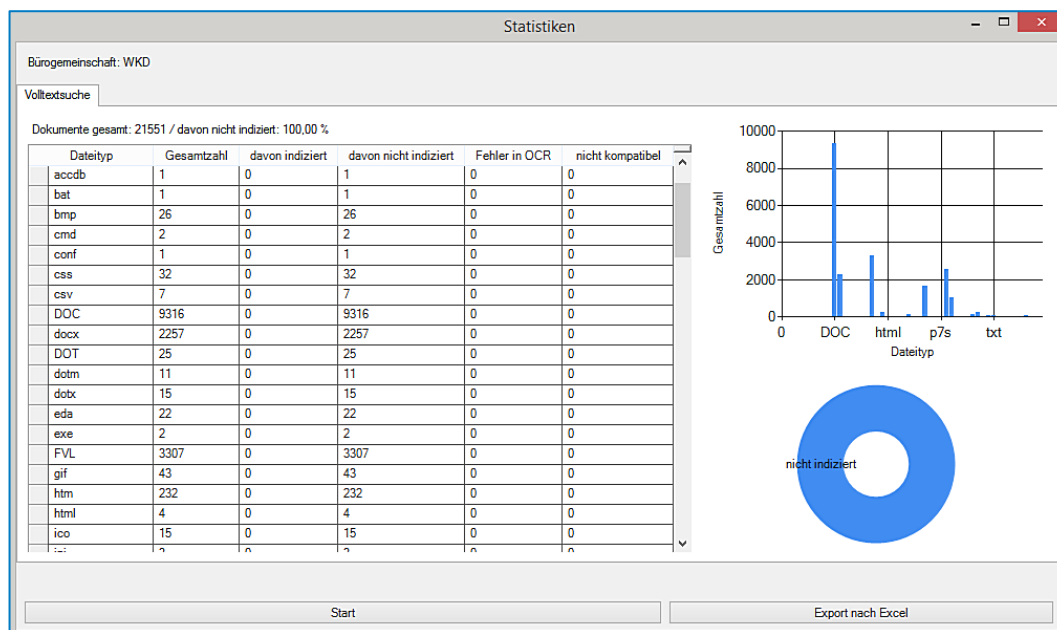
Textdateien:  
xml, xsl, csv, txt, ini, mht, htm, html

Mit OCR Funktionalität werden zusätzlich indiziert:

Adobe PDF:  
PDF Image

Bildformate:  
tif, tiff

Bei der Auswahl **Dokumentenstatistik** wird u.a. angezeigt, mit welchem Dateityp mit welcher Gesamtzahl Dokumente in der angemeldeten Bürogemeinschaft verwaltet werden und der Stand der jeweiligen Indizierung hierzu. Je nach Anzahl der verwalteten Dokumente kann das Bilden dieser Statistik mehrere Minuten dauern und sollte außerhalb der üblichen Bürozeiten durchgeführt werden:



### 1.15 Ansicht Büro

- Bei der Anzeige der Anwesenheitsliste werden keine ehemaligen Mitarbeiter/Mitarbeiterinnen mit aufgeführt

### 1.16 Smarte Anwaltsakte

- Änderungen an einem Dokument erscheinen wieder in der Arbeitskopie der Historie

### 1.17 Excel Auswertungen

- Bei der Auswertung der Leistungserfassung wird jetzt bei den Auslagen der Abrechnungsstatus berücksichtigt
- Bei den Auswertungen der Salden-/Fremdgeldliste wird das Datum der Bewegung immer angezeigt
- Auswertungen **Kontenanzeige - Mandantenstatus** und **BWA Rennliste Mandant nach Umsatz**. Bisher wurde der Honorar-Umsatz immer dem ersten Mandanten der Akte zugeordnet. Dies führte u.U. dazu, dass die Statistik verfälscht wurde, wenn in einer Akte mehrere Mandanten existieren. Dieses Verfahren wurde jetzt abgeändert. Honorar-Umsatz, der zu einer im System erstellten Rechnung anfällt, wird dem Adressaten (Mandanten) zugeordnet, der als Rechnungsempfänger ausgewählt worden ist. Bei Honorar-Umsätzen, die ohne Rechnung gebucht werden und infolgedessen eine Zuordnung zum Rechnungsempfänger nicht möglich ist, gilt weiterhin das alte Verfahren, d.h. hier wird der Umsatz weiterhin dem ersten Mandanten in der Akte zugeordnet

### 1.18 AnNoText KanzleiMonitor

- Der Bereich Inhalte ist bei der Auswahl G+V, Anwälte, Mandate und Kostenträger erweitert worden um die Möglichkeit, die Daten und Werte jeweils als Tabelle darzustellen. Wir verweisen hierzu auf unsere aktualisierten Ausführungen in der Arbeitsunterlage, Kapitel: AnNoText KanzleiMonitor ab Seite 154

### 1.19 Anwaltsnotariat

#### Aktenexplorer

- das Öffnen der TBS-Verwaltung konnte unter Umständen länger dauern
- Trennung des Fensters TBS Verwaltung wurde nicht gespeichert
- Bei Eheleuten fehlte in der Vorschau das Feld
- Bei ungeraden Monaten wurde bei einer Änderung des Systemdatums der falsche Tag vorgeschlagen
- Das Notizfeld war/konnte unter Umständen sehr klein sein.
- Die Sortierung von Objekten in der Vorgangskarte zeigt Einträge absteigend beginnend mit dem Neuesten an

- Anwenderstatus im Ribbon aktualisiert sich nun wieder während TriNotar läuft

#### Dokumentenverwaltung

- Textbausteine können nun auch in eine Excel-Tabelle geladen werden
- Bei der Aktualisierung von Hyperlinks über Word konnte es eine Fehlermeldung geben
- Muster mit Fußnoten wurden im Docx Modus nicht korrekt gemischt
- Der Eintrag in die Dokumentenkartei konnte zu einer Fehlermeldung führen
- Hyperlinks konnten beim Mischen von DOCX-Dokumenten nicht korrekt funktionieren
- Option "Speichern unter" in Word funktionierte mit Option "Automatisch" nicht

#### Vorgangserfassung/E-Baustein

- Die Ablage-Nummerierung der Stammakte wurde korrigiert
- Im Feld „individueller Betreff“ wurden mit „Enter“ zwei anstatt einer Zeilenschaltung eingefügt
- Im Objektmanager fehlte die Voreinstellung "Neu" bei neuen Objekten
- Anmeldefall "Nachfolge in einem Kommanditanteil" hat nicht korrekt funktioniert
- Berechnung des automatischen Rubrums des Vorgangs konnte Beteiligte doppelt aufnehmen

#### Klientenverwaltung

- Bei Anzeigeeinstellung von 150% waren die SteuerID und Nationalität nicht sichtbar
- Im Bearbeitungsmodus einer Behörde waren einige Felder nicht sichtbar
- Bei Eheleuten war nachträglich der Familienstand nicht änderbar
- Bei Eheleuten konnte in den Einzelkarteikarten automatisch ledig eingetragen werden
- Es konnte vorkommen, dass in einer Klientenakte Felder automatisch mit falschen Daten gefüllt wurden

#### Veräußerungsanzeigen

- in der Veräußerungsanzeige konnte unter Umständen das falsche Finanzamt geladen werden
- Daten der Veräußerungsanzeige wurden teilweise doppelt übernommen
- der Druck der Veräußerungsanzeige konnte in eine Fehlermeldung laufen

#### Urkundenverwaltung

- Im Urkundenbereich war das Menü nach Öffnen mit dem Tastenkürzel nicht korrekt
- das Geschäftszeichen fehlte neben der Urkundennummer

# Build 018.104.3453 vom 25.07.2019

In unterschiedlichen Programmteilen sind zahlreiche Optimierungen und Anpassungen durchgeführt worden. Beispielhaft für die Bereiche:

## 1.1 AnNoText - Administration

- Beim Anlegen einer Historienordner-Schablone im **Bereich Dokumentenmanagement** können die Ordnerfarben bereits zugewiesen werden
- Bei den **Programmeinstellungen** zu den **ToDo/Aktivitäten** können **ToDo-Maßnahmen** deaktiviert werden. Für den Fall, dass ToDo-Maßnahmen bei der Aufnahme eines neuen ToDo's aktuell nicht mehr benötigt werden

## 1.2 AnNoText / beA

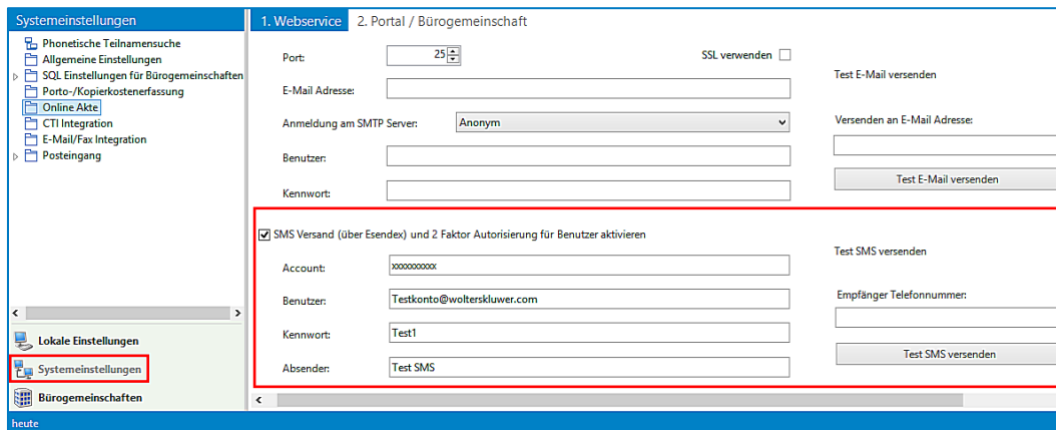
- Nachrichten können im Posteingang direkt gedruckt und/oder auch gelöscht werden
- Bei Abgabe des EEB kann das ursprünglich empfangene Dokument angezeigt werden
- Bei Abgabe des EEB wird, wenn möglich der Empfänger vorbelegt
- Nachrichten können als ZIP Container exportiert werden
- Möglichkeit eines manuellen Imports von Nachrichten, die zuvor aus der WebOberfläche als ZIP-Container exportiert wurden
- Nachrichten die ab dem 01.09.2019 verschickt werden sind nach x-justiz Standard 2.4 codiert
- Nachrichten können von Organisationspostfächern aus als „Persönlich/Vertraulich“ versendet werden
- Empfangene Nachrichten, die als „Persönlich/Vertraulich“ versendet wurden, können nur vom Postfachbesitzer geöffnet werden
- Unterstützung des XJustiz-Fachverfahrens ZSSR: Über eine zusätzliche Eingabemaske im Senddialog können Einreichungen und -Rücknahmen für das ZSSR erzeugt und versendet werden. Eingehende Nachrichten des ZSSR werden ebenfalls in lesbarer Form aufbereitet
- In Nachrichten enthaltene ZIP-Dateien werden automatisch entpackt, sofern diese nicht verschlüsselt sind
- Die Fehlertoleranz bei ungültigen Nachrichteninhalten wie fehlerhaften XJustiz-Datensätzen wurde verbessert. Das Prüfprotokoll empfangener Nachrichten enthält eine Auflistung von während des Abrufs der Nachrichten ggf. aufgetretenen Fehlern



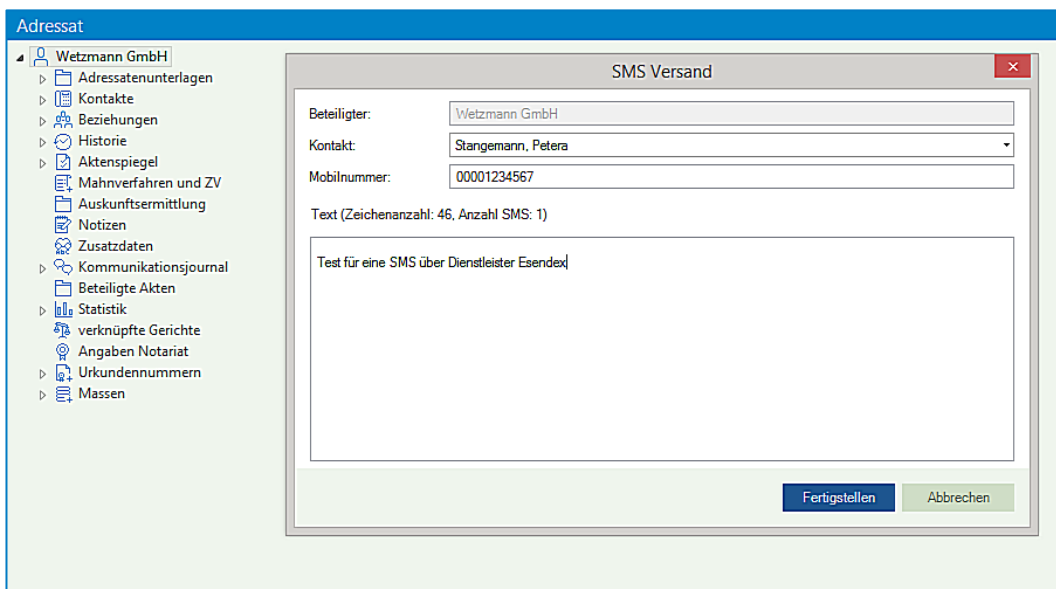
Zu den hier aufgeführten Punkten verweisen wir auch auf unsere Ausführungen in der Arbeitsunterlage AnNoText Update 2019/2

## 1.3 Ansicht Adressat

- Eine Anredeform „**Partnerschaft**“ ist mit der entsprechenden Klassifizierung im Programm **AnNoText Administration - Programmeinstellungen - Adressmanagement** - angelegt worden. Nach der Aufnahme einer entsprechenden Beteiligten steht zu dieser Beteiligten bei der Auswahl **Mahnverfahren und ZV** der Bereich **Vertretungsverhältnis** zur Verfügung
- Die Funktion **Neue SMS...** steht für eine Anwendung wieder zur Verfügung. Um diese Funktion nutzen zu können werden die Internetdienste des Dienstleisters **Esendex** benötigt. Hierzu muss bei **Esendex** ein Benutzerkonto eingerichtet werden. Die entsprechenden Angaben zu einem Benutzerkonto müssen dann im Programm **AnNoText - Administration - Systemeinstellungen - Online Akte** - im Bereich **Webservice** - hinterlegt werden



Der Aufruf der Funktion erfolgt bei der Auswahl eines Adressaten/Beteiligten über die rechte Maustaste, Befehl **Neue SMS...** In der daraufhin sich öffnenden Eingabemaske können die entsprechenden Angaben erfasst werden. Nach dem Fertigstellen und Versand der SMS wird in Historie der Akte ein entsprechender Eintrag erzeugt



- Bei der Aufnahme einer Versicherung wird die Eigenschaft „Vorsteuerabzugsberechtigt“ nicht mehr vorgeschlagen
- Eine Kollisionsprüfung kann jetzt auch ohne vorherige Auswahl einer Beteiligungsart durchgeführt werden

#### 1.4 Ansicht Akte

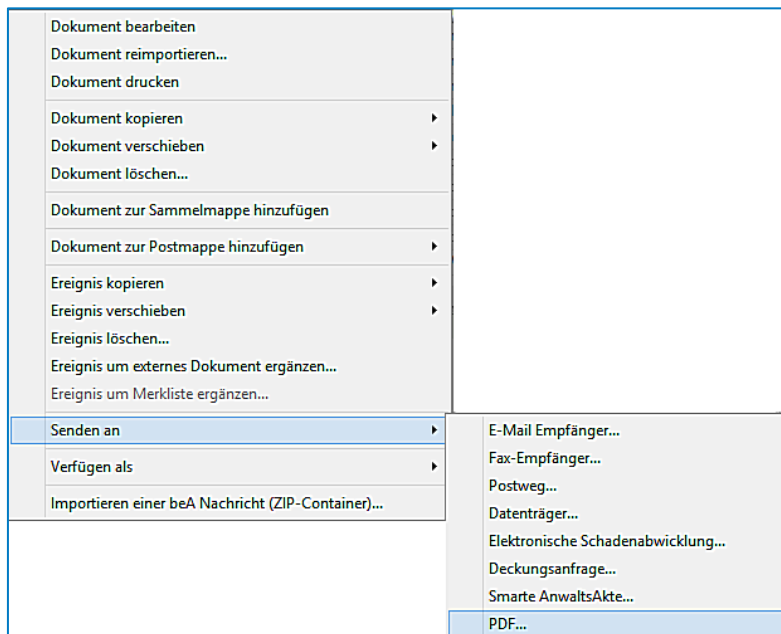
- Bei der Auswahl der Funktion **Kopie der Akte erstellen** kann durch entsprechendes Aktivieren von Kontrollkästchen festgelegt werden, ob Zusatzangaben und /oder Suchbegriffe mit kopiert werden sollen
- Wird in der Ansicht Akte bei der Auswahl **Aktenspiegel** ein neues ToDo vom Typ Frist oder Termin angelegt, wird im rechten Bereich der Ansicht auch die zutreffende Gruppe dieser ToDo's angezeigt
- Nach der Auswahl eines Beteiligten und anschließendem Aufruf der Funktion „Wechsel in Ansicht Adressat“ wird korrekt ausgeführt

#### 1.5 Buchhaltung

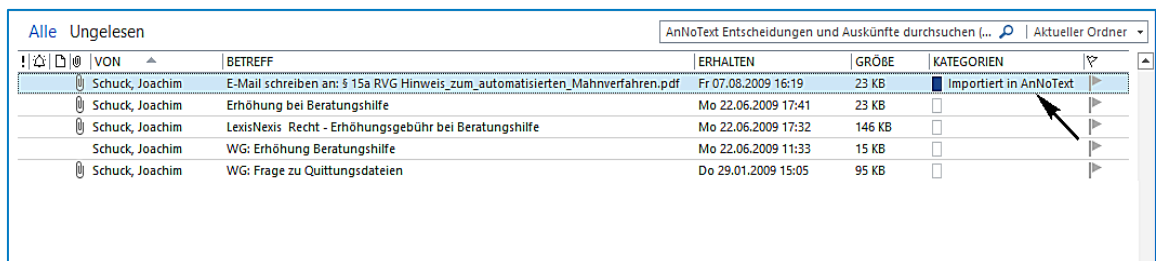
- Nach Durchführen eines Verbuchungslaufes werden die Kostenstellenschablonen korrekt ersetzt
- Bei einer Umbuchung können Sachkonten mit den Besonderheiten „AO-Erlöse DR“ und „AO-Erlöse EG“ ausgewählt werden

## 1.6 Historie

- Dokumente können aus der Historie heraus direkt als PDF in ein Verzeichnis exportiert werden. Hierzu sind die Funktionen in der Historie zur Akte um den Punkt **Senden an PDF...** erweitert worden

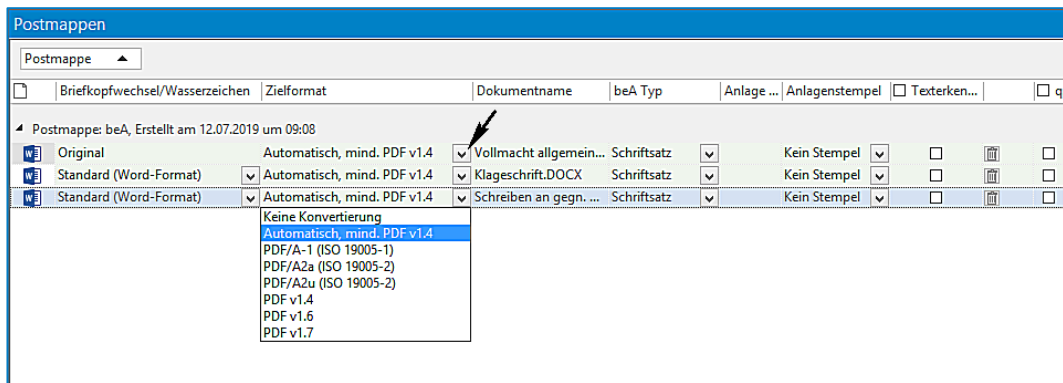


- Bei der Auswahl der Funktion **Senden an Deckungsanfrage...** führte die Aktion **Deckungsanfrage starten** unter Umständen zu der Meldung: „Der Wert darf nicht NULL sein. Parametername: value“
- Wird eine E-Mail zur Historie einer Akte importiert, wird die E-Mail in Outlook im Bereich KATEGORIEN entsprechend mit einem Hinweis versehen

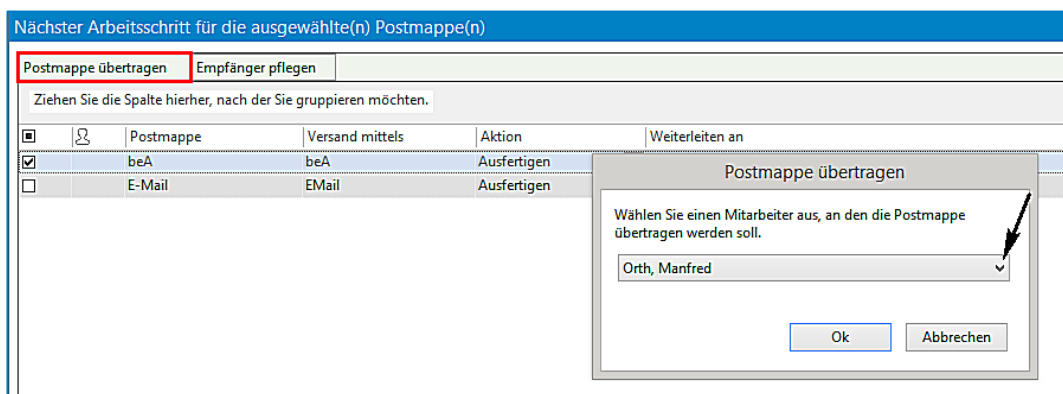


- Eine verschlüsselte E-Mail kann zur Historie einer Akte importiert werden. Beim Import einer derartigen E-Mail erscheint zunächst ein Hinweis darauf, dass die E-Mail verschlüsselt ist und Sie sicher sind, dass die E-Mail importiert werden soll
- „Verschachtelte“ E-Mail können zur Historie einer Akte importiert werden
- s-Mime verschlüsselte E-Mails können unverschlüsselt in der Historie gespeichert werden
- Bei der Erstellung einer Postmappe ist das Zielformat automatisch mit der **PDF Version v1.4** vorbelegt. Weitere PDF Versionen können bei Bedarf aus einer Auswahlliste übernommen werden






- Im Bereich **Nächster Arbeitsschritt für die ausgewählte Postmappe** kann eine Postmappe für die weitere Bearbeitung an einen anderen Mitarbeiter/eine andere Mitarbeiterin übertragen werden



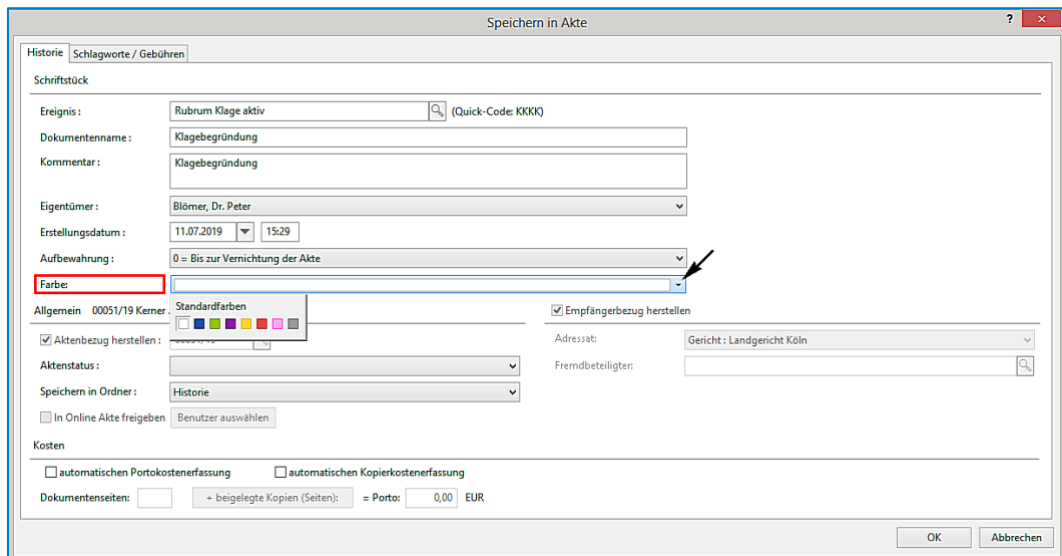
- In der Ansicht Akte können aus der Historie der Akte Dokumente in die Adressatenunterlagen eines Beteiligten **verschoben werden**
- Bei der Auswahl eines beA-Dokumentes werden im Bereich der **Eigenschaften Ereignis** die Angaben zur Aufbewahrung so angezeigt, wie sie im Programm AnNoText - Administration festgelegt worden sind
- Das Umbenennen eines Historien-Ordners kann auch mit der „Enter-Taste“ abgeschlossen werden
- Beim Anlegen eines neuen Historien-Ordners im Bereich der Adressatenunterlagen wird der Ordner direkt angezeigt
- Beim Ausführen der Funktion **Historie - Alle Dokumente exportieren** werden jetzt auch Unterordner und deren Inhalt exportiert

### 1.7 Dokumenterstellung

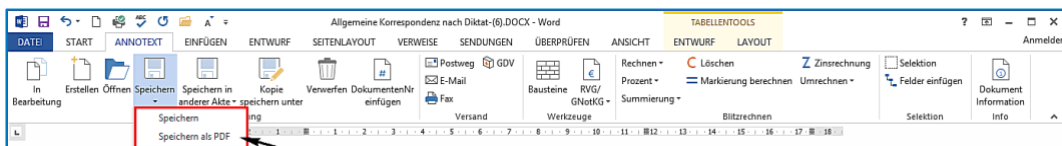
- Für das Bilden von Gerichtsrubren steht ein weiteres, neues Dokument **Prozessrubrum mit Prozessbeteiligten** für eine Anwendung zur Verfügung. Bei der Anwendung dieses Dokumentes besteht u.a. auch die Möglichkeit Beteiligte als Streithelfer zu erfassen und entsprechend beim Bilden von Gerichtsrubren zu berücksichtigen. Hierzu müssen bei der Aufnahme der Beteiligten entsprechende Angaben zum Prozessrubrum gemacht werden. Dies erfolgt zum Teil über die Funktion **Parteibezeichnung**.

 **Wir verweisen hierzu auf unsere Ausführungen in der Arbeitsunterlage AnNoText Update 2019/2**

- Beim Speichern eines Dokuments zur Historie einer Akte (Funktion: **Speichern zur Akte**) kann bereits die farbliche Markierung festgelegt werden



- Im Bereich **Dokumentenverwaltung** in Word kann bei der Auswahl des Befehls **Speichern** bestimmt werden, dass ein Word-Dokument direkt als PDF in die Historie einer Akte gespeichert werden soll. Gleiches gilt auch für die Funktion **Speichern in anderer Akte**



- Beim Speichern eines Dokuments zur Historie einer anderen Akte wird der Dokumentenname nicht mehr überschrieben

## 1.8 Leistungserfassung

- Wird ein Zeiteintrag als „nicht abrechenbar“ markiert, können die Eingabefelder „Bewertung“ und „Rechnungsstundensatz“ nicht mehr bearbeitet werden

## 1.9 Mahnverfahren und ZV

- Bei der Durchführung der Maßnahme eines Pfändungs- und Überweisungsbeschlusses ist es unter sehr seltenen Umständen vorgekommen, dass ein Drittschuldner zur Auswahl angeboten worden ist, der nicht mit der Akte verknüpft, bzw. als Beziehung zum Gegner erfasst worden ist

## 1.10 Rechnungswesen

- Bei der Erstellung von Rechnungen besteht die Möglichkeit festzulegen in welchen Ordner der Historie - für den Fall, dass Historienordner angelegt worden sind - das Rechnungsdokument historisiert werden soll. Aus einem entsprechenden Auswahlmenü kann der Ordner festgelegt werden

Rechnung/en erstellen - RVG

Allgemein

Aktenzeichen: 00001/19 Aktenbezeichnung: Sprengler, Wolfgang  
Muschmann, Hans-Peter

Rechnungsentwurf Wegen:

Rechnung  Vorschuss  Gutschrift § 14 Abs.2 Satz 3 USiG Rechnungsdatum: 11.07.2019 USt-Satz: 19,0 % Sprache: Deutsch (Deutschland)

Autoren

Hauptverantwortlicher Rechtsanwalt: Trochler, Bernhard und Sachbearbeiter: Gersten, Claudia

Weiterer Rechtsanwalt: [Keine Auswahl] und Sachbearbeiter: [Keine Auswahl]

Leistungszeitraum ab: 14.01.2019 bis: 11.07.2019

Verfahren Art / Wert: RVG 5.678,00  ausgewiesenes Honorar  Historie

Speichern in Ordner

Beteiligungsart	Nachname	Vorname	Strasse	PLZ					
Mandant	Sprengler	Wolfgang	Bonner Landstr. 22	50996					
Mandant, Arzt	Peters	Michael	Luxemburger Str. 100	50939 Köln					
Mandant, Haftpflichtversicherung	DIE Allgemeine Versicherung AG		Kaisersescher Str. 12	50935 Köln					
Mandant, Krankenhaus	Sana-Krankenhaus Hürth GmbH		Krankenhausstraße 42	50354 Hürth					
Mandant, Krankenkasse	AOK Rheinland		Machabberstr. 19-27	50668 Köln					
Mandant, Reparaturbetrieb	Hohenmeister GmbH		Alexanderplatz 1	10178 Berlin					
Mandant, Rechtsschutzversicherung	ADAC Rechtsschutz Versicherungs-AG		Am Westpark 8	81373 Münch...					
Gegner	Muschmann	Hans-Peter	Südallee 55	50858 Köln					

Zusatzinformationen im Rechnungsausdruck  an Rechtsschutzversicherung  an gegn. Haftpflichtversicherung

Kostenblatt Abbrechen

- Bei einer Abrechnung von Zeiteinträgen (Rechnung nach Leistung) besteht die Möglichkeit bei der Auswahl des Kürzels 7002 (Post- und Telekommunikationsentgelte) den Zusatz „Nr. 7002 VV RVG“ mitanzuzeigen. Im Programm **AnNoText - Administration** unter **Programmeinstellungen - Leistungserfassung - Allgemeine Einstellungen** - kann eine entsprechende Wiedergabe durch Anklücken des entsprechenden Kontrollkästchens erreicht werden

Bürogemeinschaften

DEMO - AnNoText

- Allgemeine Einstellungen
- Dokumentenmanagement
- Berechtigungsmanagement
- Programmeinstellungen
  - Standardtexte für Notizen
  - Feiertage
  - ToDo/Aktivitäten
  - Aktenmanagement
  - Adressmanagement
  - Leistungserfassung
    - Allgemeine Einstellungen**
    - Eigen-/Zeitaufwand
    - Langbeschreibung
    - Rollen
    - Offene Posten
    - Buchhaltung
    - Rechnungswesen
    - Auskünfte
    - Mahnverfahren und Zwangsvollstreckung
    - Mitarbeiter

Lokale Einstellungen Systemeinstellungen

Leistungserfassung

Stundensätze  Stundensätze bei der Leistungserfassung überschreibbar

Darstellung in der Erfassung  in Stunden  in Minuten

Darstellung in der Abrechnung (nur bei Erfassung in Minuten)  in Stunden  in Minuten

Darstellung der Auslagen in der Abrechnung  Auslagen mit dem Zusatz "Nr. xxxx VV RVG"

wenn Budgetgrenze erreicht  Warnung ausgeben  Fehlermeldung ausgeben

Umsatzverteilung auf Anwälte  nach anteiligen Zeiteinträgen der Anwälte  nach Beteiligung der Anwälte an Akte  auch bei Abrechnungen nach RVG mit Zeiteinträgen

Soll-Arbeitsstunden Soll-Arbeitsstunden pro Tag: 8,00

- Bei einer Abrechnung RVG und der Auswahl (Art) **Pflichtverteidiger** kann eine Vorschussrechnung erstellt werden
- Bei einer Abrechnung GNotKG werden bei Anwendung des Kürzels 25102 die Gebühren bei einer etwaigen Übernahme ins Kostenregister korrekt in der Spalte Gebühren aufgeführt

- Bei der Übernahme einer GNotKG Abrechnung in die Buchhaltung wird im Bereich Mahnmodalität der **Standard Notariatsbereich** vorgegeben
- Bei einer Abrechnung von Zeiteinträgen (Rechnung nach Leistung) und der Auswahl **Rechnungsentwurf** ist die Möglichkeit gegeben, auch anteilmäßig einen Rechnungsentwurf zu erstellen
- Über die Funktion der manuellen Erfassung von Nebenkosten sind Reiskosten aufgenommen worden. Abhängig davon wie diese Reiskosten erfasst worden sind, mit Steuer oder Steuerfrei, wird dieser Status bei einer späteren Übernahme dieser Kosten in ein Kostenblatt bzw. eine Abrechnung korrekt übernommen
- Bei der Überprüfung, ob die Gebühren nach § 15 Abs. 3 RVG zu kürzen sind, wird nun wie folgt verfahren: Wurde bei den zu prüfenden Gebühren eine bereits vorher entstandene Gebühr angerechnet, so wird erst die Anrechnung vorgenommen und dann geprüft, ob das verbleibende Gebührenaufkommen zu kürzen ist

#### 1.11 Smarte Anwaltsakte

- Neue Vorschau-Funktion (Preview) für .MSG und .EML Dateien
- Geschützte PDF-Dokumente können wieder korrekt angezeigt werden
- Das Nachsynchronisieren führt nicht mehr dazu, dass unter Umständen bereits vorgenommene Änderungen in der smarten Anwaltsakte (hinzugefügte Ordner, umsordieren der Dokumente) verloren gehen
- Anbindung von dejure.org
- PDF Konvertierung von E-Mails findet nicht mehr über Outlook statt

#### 1.12 ToDo's

- Dokumente im Postkorb können gedreht oder einzelne Seiten gelöscht werden. Der Bereich **Vorschau** ist um entsprechende Funktionen erweitert worden. Des Weiteren können Dokumente direkt gedruckt werden. Hier ist ebenfalls der Bereich **Vorschau** um eine entsprechende Funktion erweitert worden

#### 1.13 Excel Auswertungen

- Durch die Übernahme einer Entwurfsrechnung ist es unter Umständen dazu gekommen, dass im Rechnungsausgangsbuch eine Lücke erzeugt wurde
- Bei der Auswertung der Jahresumsatzsteueranmeldung werden die Werte zu „nicht steuerbare sonstige Leistungen § 18 b UStG“ und die Werte zu „übrige nicht steuerbare Umsätze in Drittländern“ in den richtigen Spalten angezeigt
- Die Auswertung des Rechnungsausgangsbuch kann ergänzend zu einem Sachbearbeiter/einer Sachbearbeiterin erstellt werden
- Bei der Auswertung Aktenregister können als Ergänzung die Angaben zum Geldwäschegesetz angezeigt werden
- Beim Anlegen von Buchhaltungsschablonen werden jetzt auch 3-stellige Standortkürzel unterstützt
- Bei der Auswertung Aktenregister - nur laufende Akten nach Rubrum - wird bei einer reaktivierten Akte das Ablagedatum nicht mehr angezeigt

#### 1.14 AnNoText Online Akte

- Unter bestimmten Umständen hat ein doppelter Versand der Benachrichtigungs-E-Mail stattgefunden
- Preview und PDF Download von RTF Dokumenten
- Preview und PDF Download von MSG Dateien
- Download von Forderungskonto als CSV/PDF
- Download von Mandantenkonto als CSV/PDF
- Verwaltung von Menüeinträgen (Mandatsbeauftragung) für nicht angemeldete Benutzer über AnNoText Administration.
- Auswahl von mehreren Dokumenten und Drag & Drop beim Datei Upload
- Passwort vergessen Funktion
- Anzeige von Ordnerstruktur aus AnNoText in Dokumentenansicht einstellbar

#### 1.15 Juristische Hilfen

- Die Aktualisierung der Pfändungsfreigrenzen zum 01.07.2019 ist Bestandteil dieses Updates

## 1.16 Anwaltsnotariat

### Allgemein

- Shortcut Shift+F3 zeigt den Dialog zum Scannen eines Ausweises wieder an
- Der Shortcut F7 zum Bearbeiten von Einträgen öffnete u.U. das falsche Element zur Bearbeitung
- Drag & Drop Import von neuen Textbausteinen in die Textbaustein-Verwaltung funktionierte nicht mehr
- Beim Verwenden der Funktion „Druck mit temporärem Fixieren“ konnte die Option nur eine bestimmte Seite auszudrucken nicht genutzt werden

### Dokumentenverwaltung

- Beim Mischen von Abwicklungsschreiben wurden u.U. die Wappen nicht korrekt eingemischt
- Beim Mischen von Abwicklungsschreiben wurden u.U. mehrere Leerseiten erzeugt
- Beim Erzeugen von neuen Briefen wurde im Auswahldialog für die Beteiligten die Tastatur-Bedienung optimiert
- Bei doppelt unterstrichenem Text wurde beim Mischen der Abstand der Doppellinien nicht korrekt übernommen, so dass im Ausdruck nur eine einzelne Linie sichtbar war
- Beim Erzeugen von neuen Dokumenten wurde der Autor des Dokumentes nicht korrekt festgelegt
- Bei der Suche von Dokumenten konnten verschiedene Suchkriterien nicht korrekt kombiniert werden
- Beim Erzeugen von Duplikaten eines Dokumentes wurde die Bezeichnung der Duplikate korrigiert

### Vorgangserfassung/E-Baustein

- U.U. wurde beim Anlegen eines neuen Vorgangs ein falsches Amtsgericht gezogen
- Im E-Baustein wurde die Einrückung von mehrzeiligen Texten falsch gesetzt, sofern die Nummerierung der Beteiligten vollständig abgeschaltet wurde
- Beim Nacherfassen von Abwicklungsakten wurde der Betreff nicht korrekt berechnet
- Die Konfiguration der Darstellung von juristischen Personen im E-Baustein führte zu einer Fehlermeldung
- Im E-Baustein wurde der bisherige „Nachspanntext zu Nachnamen“ in die korrekte Bezeichnung „Vorspanntext vor Geburtsname/Datum“ geändert und ein neuer „Nachspanntext zu Nachnamen“ eingeführt

### Veräußerungsanzeigen

- Für das Bundesland Hessen steht ein neues Formular zur Verfügung
- Unter bestimmten Umständen führte die Übernahme von Daten aus dem Vorgang in die Veräußerungsanzeige zu einem Fehler
- Die Übernahme der Information „Verhältnis zum Veräußerer“ wurde beim Anlegen einer neuen Veräußerungsanzeige nicht korrekt vom Beteiligten übernommen

### Urkundenrolle:

- In der Ausgabe der Urkundenrolle wurden Vertreter u.U. in einer falschen Reihenfolge ausgegeben
- Beim Anlegen von neuen Urkundenserien in der erweiterten Erfassung wurden falsche Eingabelemente angezeigt
- Nur bei MS-SQL-Server: In der Urkundenrolle können alle Zeichen aus dem Unicode-Zeichensatz verwendet werden

# Build 018.104.3375 vom 14.06.2019

In unterschiedlichen Programmteilen sind zahlreiche Optimierungen und Anpassungen durchgeführt worden. Beispielhaft für die Bereiche:

## 1.1 Ansicht Akte

- Bei Neuanlage einer Akte bzw. Hinzufügen eines Beteiligten wird im Bereich **Statistik** der Status der letzten Kollisionsprüfung aktualisiert
- Beim Hinzufügen eines Beteiligten ist die Funktion „Suche ab 3 Zeichen automatisch starten“ optimiert worden
- Ein Wechsel innerhalb einer Akte zwischen der Historie der Akte und den Adressatenunterlagen zu einem erfassten Beteiligten führte unter Umständen zu einer Fehlermeldung
- Die Funktion „Offene Dokumente“ in der Historie der Akte ist optimiert worden
- Die Aufnahme eines Beteiligten mit der Beteiligungsart „Auftraggeber“ führt bei einer RVG Abrechnung nicht zum Ansatz einer Erhöhungsgebühr.
- In diesem Zusammenhang weisen wir darauf hin, dass im Programm **AnNoText - Administration - Programmeinstellungen Aktenmanagement - Beteiligungsarten** für eine Beteiligungsart mit der Kennung Mandant ergänzend festgelegt werden kann, ob zu dieser Beteiligungsart eine Erhöhungsgebühr anfällt

## 1.2 Ansicht Adressat

- Bei der Adressatensuche über die Eingabe einer Telefonnummer wird die Telefonnummer in der Ergebnisliste wieder angezeigt

## 1.3 Buchhaltung

- Beim elektronischen Buchen von Sachkonten wird eine Splitt Buchung durchgeführt. Die einzelnen Beträge der Splitt Buchung bleiben erhalten und müssen nicht nochmals eingegeben werden
- Bei der Überweisung eines Gutschriftbetrages (§14 Abs.2 Satz 3 UStG) wird die Maßnahme „Honorarrückzahlung“ nicht mehr zur Auswahl angeboten. Lediglich die Maßnahme „Fremdhonorar“ ist in diesem Fall anzuwenden

## 1.4 Leistungserfassung

- Bei der Schnellerfassung ist die Funktion des Beendens eines Timers optimiert worden
- Bei der Stapelerfassung und/oder bei der Nachbearbeitung von Zeiteinträgen werden im Bereich **Datum** die Tastenkombinationen „Strg + Pfeil links“ oder „Strg + Pfeil rechts“ (einen Tag vor- oder zurückspringen) und „Strg + H“ (das aktuelle, heutige Datum auswählen) unterstützt

## 1.5 Rechnungswesen

- Bei der Übernahme von Geldausgängen in ein Kostenblatt wird der Betrag nicht mehr mit mehreren Nachkommastellen angezeigt
- Die Verfahrensgebühren Nr. 3305 VV und Nr. 3308 VV werden für eine Abrechnung in das Kostenblatt übernommen. Für den Fall einer Erhöhung wird nur die Verfahrensgebühr Nr. 3305 VV erhöht

## 1.6 Smarte Anwaltsakte

- Unter Umständen ist es vorgekommen, dass es im Bereich **Cockpit** beim Deaktivieren einer smarten Anwaltsakte zu einer Fehlermeldung gekommen ist
- Optimierung der OCR bei gedrehten und qualitativ schlechteren Scans
- Dokumente können verschoben werden

## 1.7 ToDo's

- Die Anzeige eines mit einem ToDo verknüpften Dokumentes führte unter Umständen zu einer Fehlermeldung

## 1.8 Excel Auswertungen

- Die Auswertung des erweiterten Rechnungsausgangsbuches „**Pro Anwalt ein Sheet**“ ist optimiert worden

- Bei einer Aktenbuchung Reisekosten, zu der eine Kostenstelle verknüpft ist und auch die Buchung im Sachkonto die korrekte Kostenstelle anzeigt, wird die Buchung auf dem Kostenstellenkonto angezeigt
- Bei der **Umsatzsteuer-Verprobung** werden jetzt auch „EG“ und „Drittlandbuchungen“ mitberücksichtigt

### 1.9 CTI Integration

- Unter Umständen ist es vorgekommen, dass das Wählen einer Rufnummer aus der Akte heraus nicht funktioniert hat

### 1.10 Schadenschnittstelle

- Bei der Aktenablage wurde unter Umständen nicht alle mit der Akte verknüpften WebAkten gelöscht
- Bei der Abrechnung der Ermittlungsaktenbeschaffung wird die Rechnungsnummer korrekt übergeben

### 1.11 Anwaltsnotariat

- Die Einstellungen im Referat können nun kopiert werden
- Das Feld „Sache“ wurde fälschlicherweise mit dem Referatskürzel als Zusatz gebildet
- Bei der Abwicklung konnten unter Umständen zwei Tabstops zu viel vor der Unterschrift des Notars eingefügt werden
- Die Übernahme der Formate bei in Word geladenen Textbausteine wurde optimiert
- Der „Speichern“ Button im Unterschriftenfeld konnte unter Umständen nicht angezeigt werden
- Im Urkundeneingang wird auch ein Beteiligter nummeriert, wenn die entsprechende Einstellung gesetzt ist
- Der Notar aus der Vorgangsakte wird bei Briefen und Abwicklungsschreiben als unterschreibender Notar vorgeschlagen
- Beim Erstellen von Ausfertigungsdeckblättern konnte es unter Umständen eine Fehlermeldung geben
- Bei einer bestimmten Einstellung konnten Ausfertigungsdeckblätter bei der Erstellung nicht mehr sichtbar sein
- Beim Laden von Textbausteinen mit Rahmenlinien wurde das Format des Dokuments verändert
- Eine Änderung im Unterschriftenfeld konnte zu einer Fehlermeldung führen
- Standardfelder der Veräußerungsanzeige werden nun korrekt übernommen
- In der Veräußerungsanzeige werden Änderungen am Rechtsvorgang korrekt gespeichert
- Die Übernahme der Felder in den Ausdruck der Veräußerungsanzeige wurde auf einige neu heraus gegebenen Formulare der Oberfinanzdirektionen angepasst
- Die Felder „Sondereigentum“ waren nicht beschreibbar
- Das Rubrum wird bei Bearbeitung einer Vorgangsake korrekt gebildet
- Bei der Bearbeitung einer Klientenakte war das „Detailfenster verschoben
- Das Bearbeiten einer Klientenakte mit gleichzeitiger Aktualisierung des E-Bausteins konnte zu einem Fehler führen
- Eine Eintragung eines Grundschuldbriefes konnte zu einer Fehlermeldung führen
- Bei leerer Datumsausgabe über einen Hyperlink wurde das Tagesdatum und nicht \*\*\*ausgegeben
- Ein harter Zeilenumbruch mit #r in einem Hyperlink konnte zu mehreren unnötigen Zeilenumbrüchen führen
- Der Aufruf der Dokumentenkartei konnte zu einem Fehler führen
- Die Funktion Dokument löschen über das Tastenkürzel konnte eine falsche Funktion aufrufen

# Build 018.104.3303 vom 10.05.2019

In unterschiedlichen Programmteilen sind zahlreiche Optimierungen und Anpassungen durchgeführt worden. Beispielhaft für die Bereiche:

## 1.1 Ansicht Akte/Adressat

- Als Beteiligte sind Eheleute erfasst worden, der Geburtsnamen der Ehefrau ist mit aufgenommen worden. Bei der späteren Anzeige des Familienstatus zu den Beteiligten werden die erfassten Eingaben korrekt dargestellt
- Im Bereich „GwG“ ist beim Adressaten/Beteiligten der Hinweis „**Geprüft nach GwG**“ ersetzt worden durch „**Identifiziert nach GwG**“

## 1.2 Ansicht Akte

- Im Bereich **ZV** kann im unteren Bereich eine Bankverbindung des Mandanten eingegeben werden.

Die Eingabe dieser Bankverbindung bewirkt, dass diese in der EDA Datei bei der Beantragung eines Mahnbescheides sowie in den Formularen Pfändungs-/Überweisungsbeschluss und Vollstreckungsauftrag immer verwendet wird anstelle der Bankverbindung der Kanzlei und unabhängig von den Einstellungen im Programm AnNoText Administration - Programmeinstellungen Mahnverfahren und Zwangsvollstreckung - Allgemeine Einstellungen - Angaben zur Wiedergabe der Bankverbindung

Übersicht Verantwortlichkeiten Freigabe SEPA-Mandate Leistungserfassung Budget - Leistung **ZV** Statistik

ZV Status  
Mahnbescheid

Aktenanlage über Dienste  
 Zur Akte keine weiteren Forderungen aufnehmen

Gerichtstandvereinbarung  
Verweisungsart: Standard  
Verweisungsgericht:

Zusätzliche Verrechnungsart Forderungskonto  
Verrechnungsart Geldeingang bei Anwalt: Standard (§ 367 BGB)  
Verrechnungsart Geldeingang bei Mandant: Standard (§ 367 BGB)

SCHUFA Schnittstelle  
 In dieser Akte keine Meldungen an SCHUFA senden.  
ACHTUNG: Diese Einstellung kann nicht rückgängig gemacht werden!

Aktenbezogene Bankverbindung des Mandanten  
In dieser Akte wird immer diese Bankverbindung in der EDA Datei bei Beantragung eines Mahnbescheides sowie in den Formularen Pfändungs-/Überweisungsbeschluss und Vollstreckungsauftrag verwendet.

Bezeichnung: abcbank  
IBAN: DE11900900991234567890  
BIC: WWBADE3AXXX  
Geldinstitut: abcbank

## 1.3 Ansicht Adressat

- Die Funktion **Adressatenunterlagen** ist optimiert worden.
- Ein Dokument kann per **Drag & Drop** in die **Ansicht Adressat - Adressatenunterlagen** importiert werden soll. Der Import-Dialog wird in diesem Fall (Drag & Drop) geöffnet und die entsprechenden Eingabefelder sind standardmäßig vorbesetzt, so dass diese Eingaben mit **OK** sofort gespeichert werden können. In diesem Fall wird das Dokument nur zum Adressaten verlinkt. Es erscheint dann



im Bereich „Adressatenunterlagen“. In der Historie zum Adressaten wird das Dokument nicht angezeigt.

In der Ansicht Adressat können aus der Historie des Adressaten Dokumente in die **Adressatenunterlagen** kopiert/verschoben werden. Diese Dokumente werden dann in der Historie zum Adressaten nicht mehr angezeigt. Im Bereich **Adressatenunterlagen** wird in diesem Fall in einer weiteren Spalte angezeigt aus welcher Akte das Dokument seinen Ursprung hat. In der Historie zur Ursprungsakte bleibt das Dokument erhalten.

Soll ein Dokument aus den Adressatenunterlagen gelöscht werden, steht hierfür die Funktion **Verknüpfung löschen** für eine Anwendung zur Verfügung. In einem anschließenden Dialog kann entschieden werden, ob das Dokument nur aus dem Bereich Adressatenunterlagen als Verknüpfung gelöscht werden soll, oder das ursprüngliche Dokument gelöscht werden soll. Wenn das ursprüngliche Dokument gelöscht wird, ist es auch nicht mehr in der Historie der Ursprungsakte enthalten.

In der Ansicht Akte können aus der Historie der Akte Dokumente per „Drag & Drop“ nicht in die Adressatenunterlagen eines Beteiligten kopiert/verschoben werden.

- Die Angaben zur Steuerpflicht bei einem ausländischen Adressaten werden korrekt im Bereich **Einstellungen** angezeigt

#### 1.4 Rechnungswesen

- Bei dem Löschen der ersten Zeile im Kostenblatt ist es unter Umständen vorgekommen, dass diese Zeile in der Rechnungsvorschau noch mit angezeigt worden ist
- Bei einer Rechnung nach GNotKG erscheint bei der Auswahl der Gebühr Nr. 25102 nicht mehr der Zusatz
- „1 Datei/1 Euro“
- Die Funktion **Mahnlauf** ist optimiert worden

#### 1.5 Buchhaltung

- Wenn sich beim elektronischen Buchen einer Rechnung der Name des Auftraggebers ergibt, wird dieser nach der Verbuchung auch anschließend im Mandantenkonto ergänzend zur Rechnungsnummer mit angezeigt

#### 1.6 Dokumentenmanagement

- Bei der Anwendung der Funktion **Dokumentenausnahmeliste** wird die Möglichkeit eines Vorlagenwechsels genutzt. Die entsprechenden Einstellungen haben jetzt auch Auswirkungen auf die Funktion **vollstreckbare Ausfertigung** aus dem Bereich Rechnungswesen

#### 1.7 Historie

- Wird die Funktion Mehrfachanmeldung genutzt (Ansicht **Datei - Optionen - Allgemeine Einstellungen**), werden neu erstellte Dokumente zu den entsprechenden Bürogemeinschaften korrekt gespeichert
- Ein externes Dokument mit vielen Textfeldern welches zur Historie einer Akte importiert worden ist, kann für eine Bearbeitung problemlos aufgerufen werden

#### 1.8 Mahnverfahren und Zwangsvollstreckung

- Ein Forderungskonto vom Typ **Forderung aus Titel** wird angelegt. Angaben zum Erlassdatum und Zustelldatum werden erfasst. Wird zu einem späteren Zeitpunkt die Angabe zum Erlassdatum geändert, wird diese Änderung korrekt gespeichert

#### 1.9 AnNoText Notariat

- Beim Erfassen einer neuen Urkunden-Nummer für die Urkundenrolle werden etwaig durchgeführte Änderungen zu den Angaben eines Beteiligten (Vorname/Name) in das Ausgabefeld für die Urkundenrolle übernommen
- Beim Ausdruck von Masse-/Verwahrungsbuch wird die Datumsspalte im Format DONot dargestellt

#### 1.10 Ansicht ToDo

- Das Verfügen von Posteingängen, speziell das Verfügen von Faxprotokollen ist nochmals optimiert worden

#### 1.11 Ansicht Büro

- Zu mehr als einem Mitarbeiter ist ein privater Termin in einem gleichen Zeitraum aufgenommen worden. Bei der Anzeige der Termine und einem Wechsel zwischen Tages-/Wochen-/und Monatsansicht erschien eine Meldung „Dieser Job ist privat. Sie haben für diese Funktion keine Berechtigung“. Der Hinweis erscheint nicht mehr

#### 1.12 Excel Auswertungen

- Die Auswertung „**Umsatzstatistik**“ ist optimiert worden

# Build 018.104.3247 vom 15.04.2019

In unterschiedlichen Programmteilen sind zahlreiche Optimierungen und Anpassungen durchgeführt worden. Beispielhaft für die Bereiche:

## 1.1 AnNoText -Administration

- im Bereich der **Programmeinstellungen - Feiertage** ist die Auswahl um den „internationalen Frauentag“ (08. März) erweitert worden

## 1.2 AnNoText / beA

- Wenn eine Postmappe EEB Behandlung angelegt wird, ist die Abfrage „Postmappe soll zum Signieren/Freigeben vorgelegt werden“ standardmäßig deaktiviert. Die Postmappe kann erstellt werden
- Das Erzeugen einer „XJustiz-Datei“ für die elektronischen Empfangsbekanntnisse (EEB) ist überarbeitet worden

## 1.3 Ansicht Akte

- Wird zu einem beteiligten Gegner die Beziehung eines Drittschuldners aufgenommen wird die Auswahl der Anspruchsgründe für den Drittschuldner wieder zur Verfügung gestellt
- Bei der Auswahl von korrespondierenden Akten wird der ZV-Status einer korrespondierenden Akte korrekt angezeigt
- Unter Umständen konnte ein Benutzer für die Online Akte nicht angelegt werden
- Die Angaben zur Kollisionsprüfung im Bereich **Statistik** werden vollständig angezeigt
- Beim Hinzufügen von Beteiligten ist es unter Umständen zu Problemen gekommen, wenn mehr als eine Bürogemeinschaft eingerichtet und für eine dieser weiteren Bürogemeinschaften die Kollisionsprüfung deaktiviert worden ist
- Beteiligungsarten, die deaktiviert worden sind, können entsprechend nicht mehr verwendet werden

## 1.4 Ansicht Adressat

- Bei der Anlage von Eheleuten steht im Bereich Güterstand die Auswahl „unbekannt“ ergänzend für eine Anwendung zur Verfügung
- Zu einem Adressaten kann eine Debitorennummer wieder aufgenommen werden

## 1.5 Dokumentenerstellung

- Die Aktualisierung von Feldfunktionen im „geschützten Bereich“ (bspw. bei Rechnungserstellung) wird unterstützt

## 1.6 Historie

- Beim Kopieren eines Dokumentes aus der Historie eine Akte „A“ in die Historie einer Akte „B“ wird eine etwaige Änderung des Dokumentennamens übernommen
- Wird beim Versand von mehreren beA Postmappen bereits im Vorhinein ein Empfänger festgelegt, wird die entsprechende Auswahl im weiteren Verlauf der Bearbeitung korrekt behandelt
- Beim Import von mehreren E-Mails zu der Historie einer Akte ist es unter Umständen vorgekommen, dass, für den Fall, dass eine (oder mehrere) der zu importierenden E-Mail bereits in der Historie vorhanden ist, die noch neu zu importierenden E-Mails teilweise nicht in die Historie importiert worden sind
- Größere PDF-Dateien (bspw. 300 MB) können in der Vorschau angezeigt werden
- Die Funktion „Senden an Datenträger“ wird ebenfalls bei größeren PDF-Dateien unterstützt
- Bei Anwendung von gedrucktem Briefpapier und einem Versand eines Dokumentes über die Postmappe wird ein digitaler Briefkopf berücksichtigt, für den Fall, dass das Dokument als Abschrift, Entwurf oder Kopie versendet werden soll

## 1.7 Mahnverfahren und Zwangsvollstreckung

- Ist eine Mandantschaft „Eigenständiger EDA- Teilnehmer“ und wird nach dem Versand eines Mahnbescheides eine Forderungskontenkorrektur durchgeführt ist es unter Umständen vorgekommen, dass nachfolgende Maßnahmen nicht mehr im Postausgang EDA aufgeführt worden sind

### **1.8 ToDo's**

- Das Gruppieren von ToDo's ist wieder möglich

### **1.9 Elektronische Schadenabwicklung**

- Die Vorschau von HTML-Dateien/Anlagen ist nochmals optimiert worden

# Build 018.104.3234 vom 05.04.2019

In unterschiedlichen Programmteilen sind zahlreiche Optimierungen und Anpassungen durchgeführt worden. Beispielhaft für die Bereiche:

## 1.1 Ansicht Datei

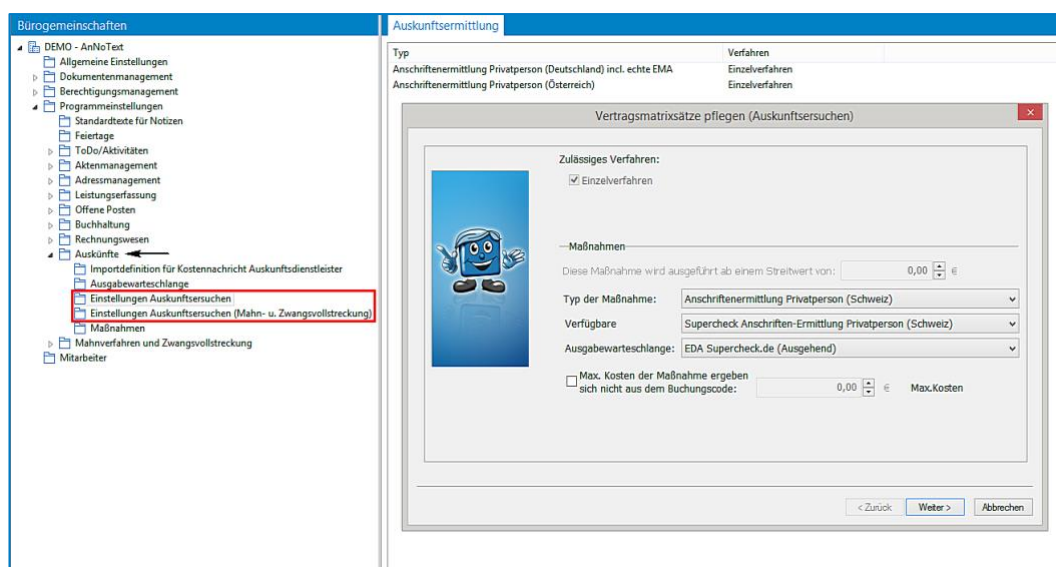
- Im Bereich der Optionen - Sonstiges - werden die getroffenen Einstellungen zum „Benachrichtigungstext bei fehlerhaftem GDV-Versand“ wieder unterstützt

## 1.2 AnNoText / beA

- Soll mittels AnNoText ein Dokument signiert werden, so konnte es beim Auslesen der von einer Signaturkarte zur Verfügung gestellten Zertifikate zu einem Absturz kommen, sofern zuvor im Hintergrund von AnNoText automatisch beA-Nachrichten heruntergeladen und hierdurch Prüfungen von Zertifikaten zur Erstellung des jeweiligen Prüfprotokolls durchgeführt wurden.

## 1.3 Ansicht Akte

- Bei der Leistungsübersicht wird die Bezeichnung der Spalten korrekt dargestellt, auch wenn im Berechtigungsmanagement die Berechtigung für „Nur eigene Einträge listen/bearbeiten“ entzogen worden ist
- In einer Unfallakte werden die Angaben zur Vorsteuerabzugsberechtigung der Mandantschaft korrekt berücksichtigt
- Bei der Anlage einer Akte ist die Ansicht der Beteiligten an die unterschiedlichen Auflösungen nochmals angepasst worden
- Im Bereich der Online-Akte wird die individuelle Benachrichtigung bei einer Freigabe über Stapel korrekt wiedergegeben
- Der Bereich der Anschriftenermittlung ist bei einer Anwendung von Supercheck erweitert worden um die Möglichkeiten eine „Anschriftenermittlung Privatperson (Schweiz)“ und „Anschriftenermittlung Österreich (Schweiz)“ zu veranlassen. Entsprechende Maßnahmen können für eine Anwendung im Programm **AnNoText - Administration** unter Programmeinstellungen **Auskünfte - Einstellungen Auskunftsersuchen und/oder Einstellungen Auskunftsersuchen (Mahnverfahren u. Zwangsvollstreckung)** hinzugefügt werden:



## 1.4 Ansicht Adressat

- Wird bei der Aufnahme eines Adressaten im Bereich der PLZ eine Eingabe durchgeführt, für die mehrere Orte existieren (bspw. die PLZ 57518), wird eine entsprechende Auswahlliste wieder zur Verfügung gestellt
- Werden Angaben zu Eheleuten geändert, wird die richtige Korrespondenzadresse gebildet

### 1.5 Buchhaltung

- Bei einer Abschreibungsbuchung kann kein zukünftiges Datum eingegeben werden

### 1.6 Dokumentenerstellung

- Sporadisch ist es vorgekommen, dass Dokumente nicht verworfen oder über Postweg versendet werden konnten
- Das Steuerzeichen @SB@ wird nicht mehr angezeigt, insofern mit dem Effekt „ausgeblendet“ (ausgeblendeter Text) verknüpft ist

### 1.7 Historie

- Eine individuell angepasste Sortierung der Spalten bleibt auch erhalten, nach dem Import einer E-Mail aus Outlook über den Befehl der rechten Maustaste „E-Mail archivieren“

### 1.8 Rechnungswesen

- Bei der Erstellung einer Entwurfsrechnung nach GNotKG werden gegen 2 Kostenschuldner (jeweils hälftiger Anteil) die Nummern 32015.2 KV GNotKG (ZTR) und/oder die 32015.3 KV (ZTR) in Ansatz gebracht. In der Entwurfsrechnung wird der hälftige Anteil berechnet. Bei der Übernahme in eine Endabrechnung wird ebenfalls der hälftige Anteil berechnet
- Für die Erstellung einer Abrechnung nach GNotKG sind eigene Sammelkürzel (Gebührenmakros) angelegt worden. Die hierbei in den Gebührenmakros festgelegte Reihenfolge der anzuwendenden Kürzel wird in das Kostenblatt korrekt übernommen

### 1.9 Excel Auswertungen

- Die Terminliste wird korrekt dargestellt auch wenn ein Termin um 0.00 Uhr beginnt oder endet

### 1.10 Elektronische Schadenabwicklung

- HTML-Dateien werden angezeigt

### 1.11 AnNoText Online Akte

- Bei der Forderungserfassung werden die Angaben zum Schuldner gespeichert

### 1.12 Allgemein

- Die Größe des Hinweisfensters auf eine fehlende Berechtigung ist optimiert worden

# Build 018.104.3212 vom 22.03.2019

In unterschiedlichen Programmteilen sind zahlreiche Optimierungen und Anpassungen durchgeführt worden. Beispielhaft für die Bereiche:

## Microsoft.NET Framework Version 4.7.2

Mit dieser Version nutzt AnNoText die neuen beA-Schnittstellen, die spätestens ab dem 01.07.2019 verpflichtend zu verwenden sind. Diese neuen beA-Schnittstelle beinhalten eine aktualisierte Verschlüsselungstechnologie, die es erforderlich machen, die Mindestversion für das Microsoft.NET Framework auf die Version 4.7.2 anzuheben.

Vor dem Update muss dafür Sorge getragen werden, dass diese Framework Version installiert ist.

Microsoft.NET Framework 4.7.2 steht über Windows Update und im Windows Server Update Service (WSUS) zur Verfügung. Es wird als empfohlenes Update über Windows Update angeboten.

Microsoft.NET Framework 4.7.2 unterstützt **nicht** mehr die nachfolgenden Betriebssysteme:

- Windows 8
- Windows Vista
- Windows Server 2008
- Bei Windows 10 muss mindestens das Anniversary Update (aus dem August 2016) installiert sein

### 1.1 AnNoText - Administration - Dokumentenmanagement

- Für die Wiedergabe von Zeiteinträgen in der Dezimaldarstellung steht der Platzhalter [M\_LE\_ZE\_STD\_DEZIMAL] ergänzend zur Verfügung, für eine Anwendung in den Textbausteinen der Leistungserfassung
- Die Anwendung des Platzhalters [M\_UNTERSCHRIFT] für die Wiedergabe einer elektronischen Unterschrift bspw. in einer Grußformel wird wieder unterstützt
- Der Platzhalter [M\_USCHI] für die eine Unfallschilderung wird auch unterstützt für eine Wiedergabe in Tagespost-Dokumenten
- Im Bereich der **Formateinstellungen - Drucker** - stehen für die Papierzufuhr bei einem Rechnungsdruck (Anlagen) weitere Optionen für eine Anwendung zur Verfügung. Es kann, insbesondere für Kanzleien die bedrucktes Briefpapier auf der ersten und auf den übrigen Seiten verwenden, eine weitere Papierzufuhr für die Rechnungs-Anlage (bspw. bei der Abrechnung von Zeiteinträgen/Leistungserfassung) ausgewählt werden. Darüber hinaus kann festgelegt werden, ob eine Rechnung-Anlage im Hochformat oder Querformat erstellt wird:

Drucker | Layout | Erste/Alle Seiten | Übrige Seiten | Allgemein

spezieller Drucker   
 spezieller Drucker (Dieser Drucker ist der Standard-Drucker an jedem Arbeitsplatz)   
 Standard-Drucker des Arbeitsplatzes (Die Einstellungen sind abhängig vom Druckertreiber und müssen nicht immer korrekt funktionieren)

Drucker:  Auswahl

---

**Papierformat**

Papierformat:  Auswahl

Breite:  ↑ ↓

Höhe:  ↑ ↓

Hochformat   
 Querformat

**Schriftart**

Schriftart:  Auswahl

Grösse:  ↑ ↓

Stil:

---

**Papierzufuhr**

Erste Seite:  ↓

Restliche Seiten:  ↓

Nur für Rechnungsdruck (Anlagen)

Abschnittswechsel (Neue Seite)

Papierzufuhr abweichend:  ↓

Ausrichtung abweichend:   
 Hochformat   
 Querformat

- Die Platzhalter für die Wiedergabe der Pronomen und Endungen sind überarbeitet worden

## 1.2 AnNoText / beA - Aktualisierung des beA Nachrichtenversand

- Zu der Aktualisierung des beA Nachrichtenversands, insbesondere den Veränderungen bezüglich der technischen Eingangsbestätigung bei Gericht, verweisen wir auf unsere Ausführungen in der **Arbeitsunterlage AnNoText Update 2019/1, Kapitel 5. Aktuelle Beschreibung beA Nachrichtenversand**

## 1.3 Ansicht Akte / Ansicht Adressat

- Die Aufnahme von Daten zu einem Adressaten ist geändert worden. Die bisherige Vorgehensweise Daten über Adressassistenten und/Beziehungsassistenten aufzunehmen ist durch die Aufnahme der Daten in Eingabemasken ersetzt worden.



**Wir verweisen hierzu auf unsere Ausführungen in der Arbeitsunterlage AnNoText Update 2019/1 und im Handbuch Kanzleiorganisation - Kapitel 1 Aktenmanagement - Beteiligte aufnehmen**

- Bei der Kollisionsprüfung werden Angaben zum **Land** korrekt überprüft
- Die Kollisionsprüfung ist erweitert worden um die Möglichkeit, Angaben zu einem Kfz-Kennzeichen mit zu berücksichtigen
- Bei der **Ansicht Adressat** ist die Registerkarte **Übersicht** erweitert worden. Hier kann hinterlegt werden ob zu einem Adressaten eine Prüfung nach **GwG (Geldwäschegesetz)** erfolgt ist. Wann diese Prüfung erfolgt ist und wer diese Prüfung durchgeführt hat
- Bei der Ansicht Akte ist die Registerkarte **Übersicht** ebenfalls um die Möglichkeit erweitert worden, Angaben zum **GwG (Geldwäschegesetz)** zu hinterlegen. In der Form einer Abfrage, ob eine Akte geprüft worden ist. Wird die Anfrage aktiviert können durch Anklicken der Schaltfläche **Details** nähere Angaben zum Geldwäschegesetz angezeigt werden. Ob bspw. eine Identifizierung



erforderlich ist, oder zu einer Mandantschaft eine Prüfung, wann und durch wen durchgeführt worden ist



**Zu den beiden zuletzt aufgeführten Punkten verweisen wir auch auf unsere Ausführungen in der Arbeitsunterlage AnNoText Update 2019/1**

#### 1.4 Ansicht Akte

- Bei der Auswahl **Leistungsübersicht** kann die Sortierung der angezeigten Spalten individuell geändert werden. Die entsprechend durchgeführten Änderungen bleiben erhalten. Eine entsprechende Änderung kann auch als **Standardansicht** festgelegt werden
- Bei der Auswahl **Zusatzdaten** sind die Zusatzangaben zusätzlich nach einer laufenden Nummer sortierbar
- Zu einer **Hauptakte Leistungserfassung** können mehr als 1.000 **Unterakten Leistungserfassung** angelegt werden. Die Unterakten werden auch bei einer späteren Abrechnung mit zur Auswahl aufgeführt
- Die ursprünglichen Angaben zu einem hauptverantwortlichen Rechtsanwalt einer Akte sollen geändert werden. Bei der Änderung erscheint eine Systemmeldung, ob die die ToDo's dem neuen Eigentümer zugewiesen werden sollen. Hierbei werden jetzt auch etwaige Termine einem neuen Eigentümer zugewiesen
- Aus der Historie einer abgelegten Akte können die Dokumente wieder geöffnet werden
- Wenn das Mandantenkonto in der Vollansicht zur Anzeige gebracht worden und über die Tastenkombination „Strg + A“ der Dialog zu Aktensuche geöffnet wird, führte dies unter Umständen zum Schließen von AnNoText

#### 1.5 Ansicht ToDo

- Bereits verfügte beA-Posteingänge werden nicht mehr im Postkorb angezeigt
- Optimierung der Funktion Anzeige von einem Dokument was mit einem ToDo verknüpft ist

#### 1.6 Buchhaltung

- Eine aktualisierte ELSTER-Version (019.100.1000.0 vom 28.02.2019) ist Bestandteil dieses AnNoText-Updates
- Eine Umsatzverteilung wird nachträglich im Mandantenkonto geändert. Die Änderung wird auch bei einer Kostenstelle korrekt berücksichtigt
- Wenn bei einer aktenbezogenen Überweisung die Maßnahme **Fremdhonorar** ausgewählt worden ist, bleibt der zuvor eingegebene manuelle Buchungstext erhalten
- Ein Sachkontenbezogener SEPA Auftrag wird erstellt, der Auftrag wird gesplittet. Nachdem der Auftrag ausgeführt worden ist, kann ein weiterer SEPA Auftrag erstellt werden, ohne dass die Eingabemaske beendet und neu aufgerufen werden muss
- Da DATEV keine Anführungszeichen in einem Buchungstext verarbeiten kann, werden etwaig verwendete Anführungszeichen bei der Anwendung der DATEV-Schnittstelle in Leerzeichen umgewandelt
- Auf eine Rechnung von ursprünglich bspw. 700,01 € wird ein Geldeingang in Höhe von bspw. 700,00 € gebucht. Bei der Verbuchung dieses Geldeingangs kam es in der Vergangenheit oftmals zu der Meldung, dass der Betrag von 700,00 € nicht vollständig ins Grundbuch geschrieben worden ist. Hierzu ist eine entsprechende Korrektur durchgeführt worden
- Sind für die Eingangsbuchung von steuerpflichtigen Auslagen bei der **Sachkontenzuordnung für Aktenbuchungen** (AnNoText Administration/Programmeinstellungen Buchhaltung/Sachkontenzuordnung für Aktenbuchungen/ Auslagen I) unterschiedliche Sachkonten hinterlegt, werden diese bei einer entsprechenden Buchung korrekt berücksichtigt
- Ein Guthaben-Betrag kann verbucht werden, wenn in der Endabrechnung auch steuerfreie und/oder steuerpflichtige Auslagen mit aufgeführt waren

#### 1.7 Dokumentenerstellung

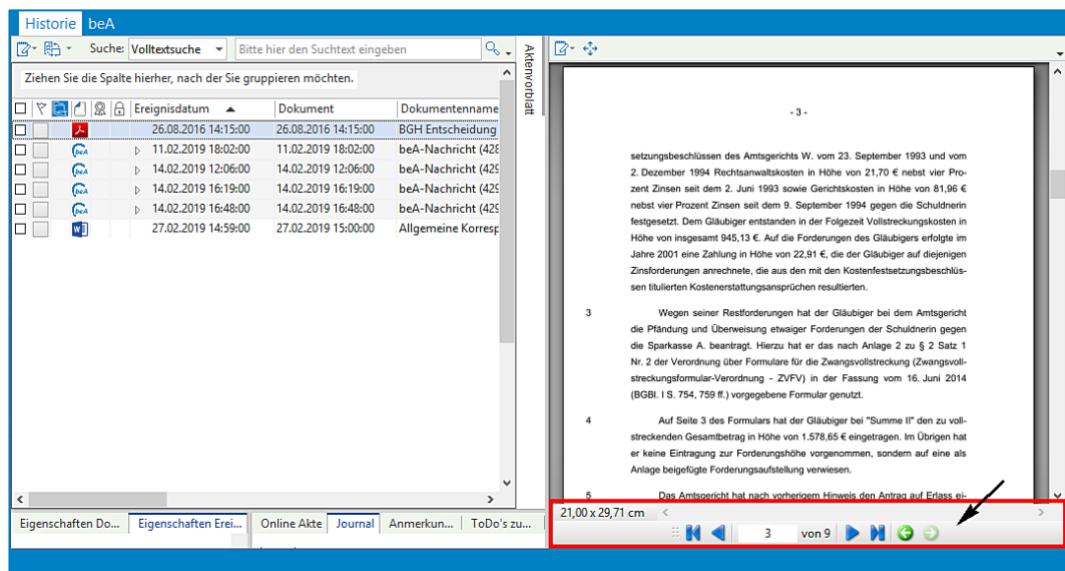
- Bei der Erstellung von Dokumenten aus dem Bereich der Gerichtsrubren werden Angaben zu Prozeßbevollmächtigten von Streithelfern korrekt wiedergegeben. Auch für den Fall, das mehrere Streithelfer in einem Verfahren beteiligt und anwaltlich vertreten sind

- Bei der Anwendung der Gerichtsrubren **Kurzrubrum passiv (und aktiv) mit Prozessbevollmächtigten** werden die entsprechenden Angaben zu den Prozessbevollmächtigten auch unterstützt wenn die Prozessbevollmächtigten mit der Beziehungsart „Rechtsanwälte“ zu einem Beteiligten aufgenommen worden sind
- Wenn ein neu erstelltes Dokument in eine andere Akte gespeichert werden soll (Funktion **Speichern in anderer Akte**) bleibt der vorher eingegebene Dokumentenname nach der Eingabe des Aktenzeichens der anderen Akte erhalten
- Die Funktion der halbautomatischen Platzhalter ist nochmals im Hinblick auf den Fehler in Bezug auf die Verweisquelle optimiert worden
- Der Versand eines Word-Dokumentes mit Annotationen (Anmerkungen) im PDF ist möglich

## 1.8 Historie

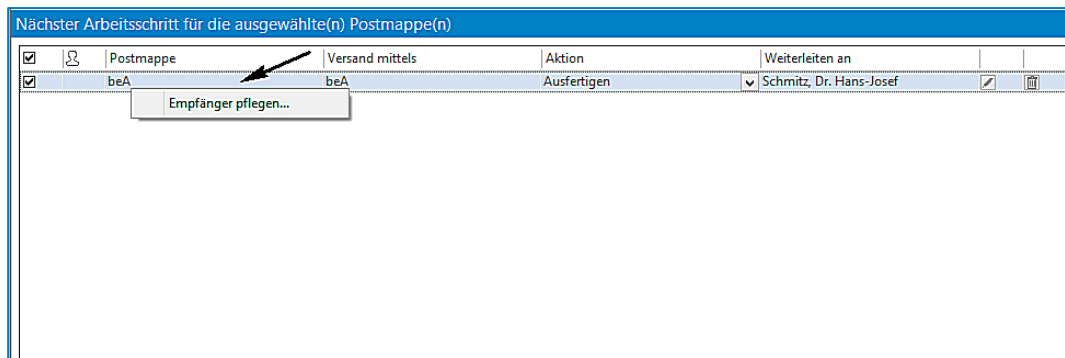
- Bei der Vorschau eines PDF Dokuments wird die Seitenanzahl mit angezeigt. Es kann durch Anklicken entsprechender Funktionstasten vor- und zurückgeblättert werden. Oder auch bspw. an den Anfang oder an das Ende eines Dokumentes gesprungen werden.

Diese Funktion steht auch bei der Ansicht der **ToDo's** im Bereich **Postkorb** zur Verfügung, insoweit Dokumente als PDF importiert worden sind



- Eine individuell angepasste Sortierung der Spalten bleibt auch nach dem Speichern eines neuen Dokumentes erhalten
- Eine E-Mail mit dem Anhang eines Word-Dokumentes soll historisiert werden. Der Dateiname des Dokumentes beinhaltet Unicode Zeichen. Die Historisierung kann durchgeführt werden
- Beim Kopieren von Dokumenten aus einer Akte „A“ in eine Akte „B“ über die Funktion der Merkliste bleiben die ursprünglichen Angaben zum Namen eines Dokuments und/oder eines Ereignisses aus der Ursprungsakte erhalten
- Die ausgewählte Aktion beim Versand einer Postmappe, bspw. Versand mittels beA, und Auswahl der Aktion „Ausfertigen, Siegnieren und Weiterleiten zum Versand“ bleibt vorbelegt und springt nicht in eine andere Aktion vor- oder zurück
- Der Inhalt einer Postmappe kann wieder beliebig oft geöffnet und geschlossen werden (Aufklappen/Einklappen)
- Beim Versand einer Postmappe mittels beA besteht die Möglichkeit bei der Bearbeitung der Postmappe im Bereich **Nächster Arbeitsschritt für die ausgewählte(n) Postmappe(n)** bereits im Vorhinein den Empfänger eines Dokuments/mehrere Dokumente aus dem Adressbuch auszuwählen. Hierzu wird

die Postmappe markiert und über eine Funktion der rechten Maustaste steht der Befehl **Empfänger pflegen** für eine Anwendung zur Verfügung

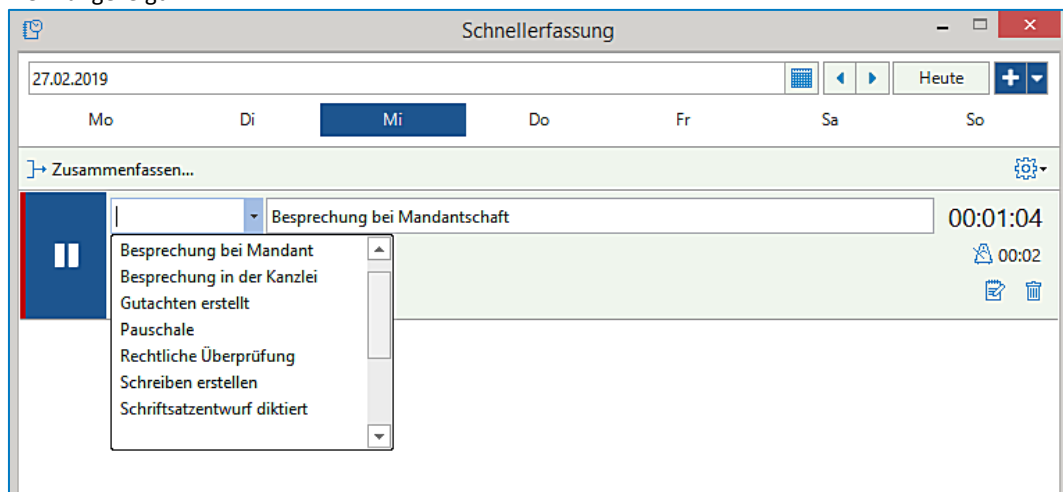


Der Adressbuchdialog wird geöffnet und eine entsprechende Auswahl wird getroffen. Im weiteren Verlauf der Bearbeitung der Postmappe (beim Versand der Postmappe) ist der ausgewählte Empfänger dann in der Eingabemaske **Nachricht versenden** bereits vorbelegt und der Adressbuchdialog wird nicht nochmals geöffnet

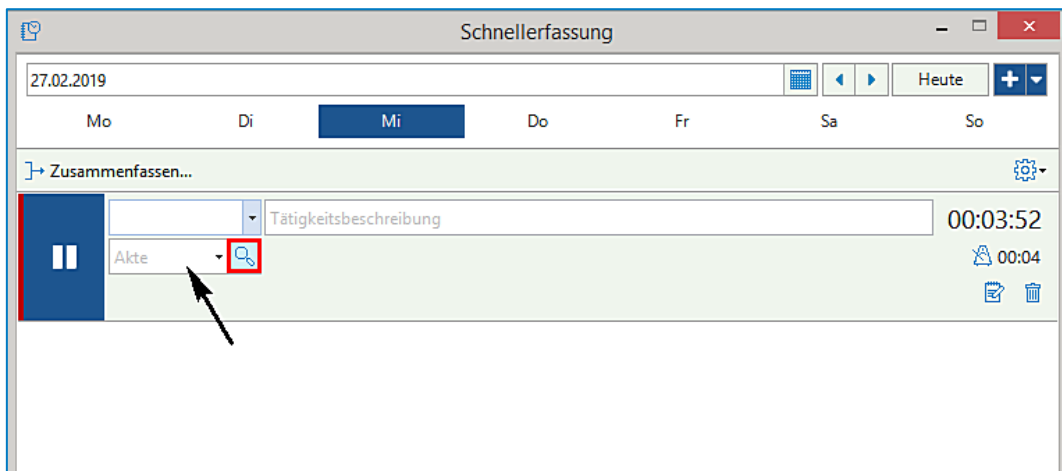
- Beim Versand einer Postmappe mittels **beA** bleiben Angaben zum **beA Typ** erhalten und werden nicht durch den Zeitintervall für die Aktualisierung geändert. Auch das Aufteilen einer Postmappe bedingt durch den Zeitintervall für die Aktualisierung tritt nicht mehr auf

### 1.9 Leistungserfassung

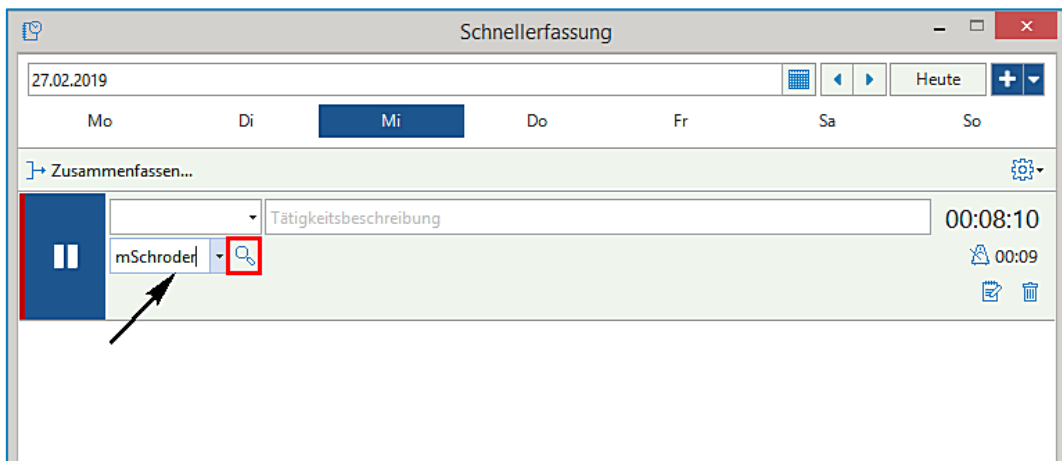
- Im Bereich der **Schnellerfassung** wird bei der Auswahl der Tätigkeiten das Tätigkeitskürzel nicht mehr angezeigt:



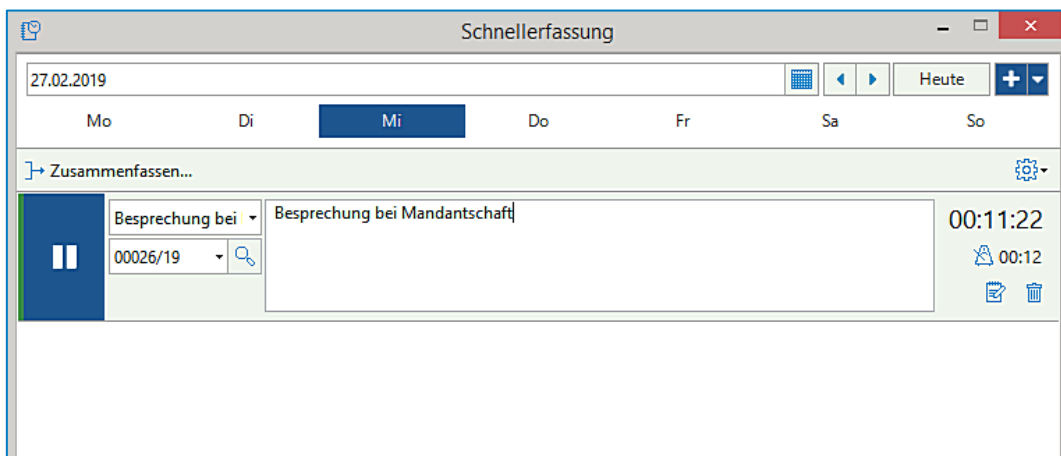
Das Aktenzeichen kann bereits im ersten Eingabedialog eingegeben werden. Die Funktion der **Aktensuche** kann hierbei genutzt werden:



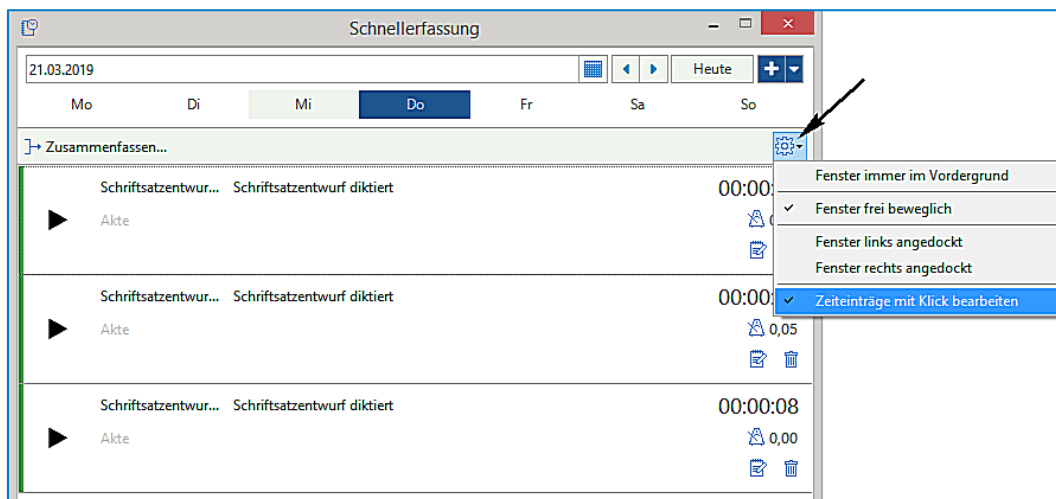
Die Vorzeichen für Suchbegriffe können ebenfalls angewendet werden:



Beim Klick in das Feld der Tätigkeitsbeschreibung können mehr Angaben erfasst werden:

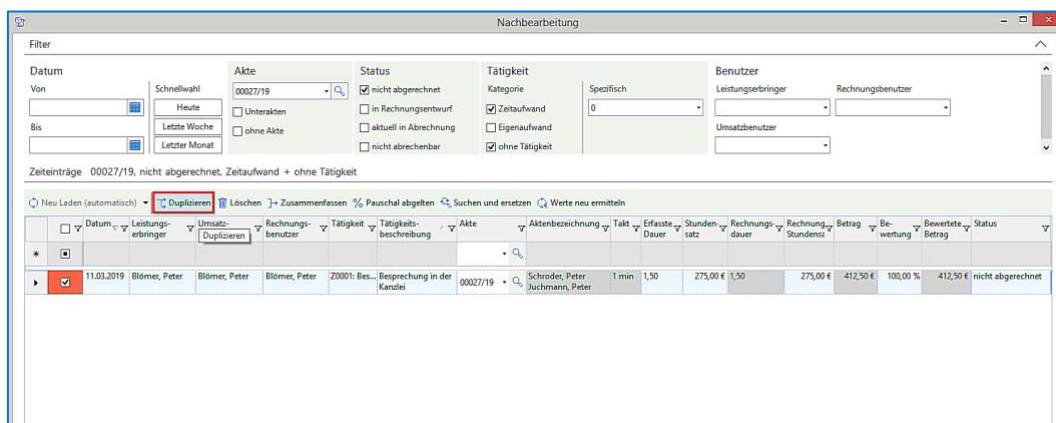


- Bei der **Schnellerfassung** besteht die Möglichkeit für die Bearbeitung eines Zeiteintrages den Anzeigebereich dieses Zeiteintrages über den sogenannten „Mouesover-Effekt“ (der Bereich wird aktiv sobald man den Mauszeiger in ein entsprechendes Eingabefeld bewegt) oder über einen „Mausklick“ auszuwählen. Derzeit ist standardmäßig der „Mouseover-Effekt“ voreingestellt. Soll eine Auswahl über einen „Mausklick“ erfolgen, kann dieses durch eine entsprechende Auswahl im Bereich der **Einstellungen** festgelegt werden:



- Die dezimale Erfassung von Zeiteinträgen wie auch eine entsprechende Ausgabe bei einer Abrechnung ist möglich. Hierzu muss im Programm **AnNoText-Administration** unter Programmeinstellungen **Leistungserfassung - Allgemeine Einstellungen** - die **Darstellung in der Erfassung** und die **Darstellung in der Abrechnung** auf Stunden vorbelegt werden
- Bei der Nachbearbeitung von Zeiteinträgen steht als Ergänzung die Funktion **Duplizieren** (von Zeiteinträgen) für eine Anwendung zur Verfügung. Als Beispiel soll ein ursprünglicher Zeiteintrag von 90 Minuten für die Abrechnung gegenüber der Mandantschaft auf 60 Minuten geändert werden. Die übrigen 30 Minuten sollen für die interne Auswertung auf den Status **nicht abrechenbar** festgelegt werden

Der ursprüngliche Zeiteintrag wird bei der **Nachbearbeitung** markiert und durch Auswahl der Funktion **Duplizieren** wird ein weiterer Eintrag erzeugt



Von dem ursprünglichen Zeiteintrag von 90 Minuten werden 60 Minuten für eine Abrechnung gegenüber der Mandantschaft und die übrigen 30 Minute als nicht abrechenbar festgelegt

Datum	Leistungs-erbringer	Umsatz-erbringer	Rechnungs-erbringer	Tätigkeit	Tätigkeits-beschreibung	Akte	AKtenbezeichnung	Takt	Erfasste Dauer	Stunden-satz	Rechnungs-dauer	Rechnungs-Stundensatz	Betrag	Be-wertung	Bewertete Betrag	Status
11.03.2019	Blömer, Peter	Blömer, Peter	Blömer, Peter	Z0001: Bes...	Besprechung in der Kanzlei	00027/19	Schroder, Peter Juchmann, Peter	1 min	1,00	275,00 €	1,00	275,00 €	275,00 €	100,00 %	275,00 €	nicht abgerechnet
11.03.2019	Blömer, Peter	Blömer, Peter	Blömer, Peter	Z0001: Bes...	Besprechung in der Kanzlei	00027/19	Schroder, Peter Juchmann, Peter	1 min	0,50	275,00 €	0,00	275,00 €	137,50 €	0,00 %	0,00 €	nicht abrechenbar

- Bei der Nachbearbeitung und/oder der Abrechnung einer „Hauptakte für Leistungserfassung“ werden Zeiteinträge aus „Kopien dieser Akte“ nicht mehr mit aufgeführt
- Bei der Aufnahme eines neuen Zeiteintrages wird bei der Auswahl der Tätigkeit die zuletzt verwendete Tätigkeit vorgeschlagen


### 1.10 Mahnverfahren und Zwangsvollstreckung

- Die Maßnahme „Androhung eines ZVA“ wird durchgeführt. Im Anschluss daran wird die „Abnahme der Vermögensauskunft“ durchgeführt. Im Falle der Anrechnung der Gebühr für die Vermögensauskunft auf die Gebühr für die Androhung wird im ZVA Formular keine Gebührenberechnung für die Abnahme der Vermögensauskunft durchgeführt und angezeigt
- Die Maßnahme **ZVA Standard (Vollstreckungsauftrag Formular)** kann mittels beA versendet werden. Hierbei sind die Ausführungen des § 754a ZPO zu beachten. Unter anderem kann ein Versand mittels beA nur erfolgen, wenn aus einem Vollstreckungsbescheid die Zwangsvollstreckung durchgeführt wird. Die Forderung darf nicht mehr als 5.000,00 Euro betragen. Eine Abschrift des Vollstreckungsbescheides nebst Zustellungsbescheinigung muss als elektronisches Dokument beigefügt werden.  
Die Erklärung nach § 754a I Nr. 4 kann in der Schablone im **Bereich P** (Hinweise für die Gerichtsvollzieherin/den Gerichtsvollzieher) unter **P8** ggf. fest eingepflegt werden.  
Werden bei der Bearbeitung der Maßnahme im Bereich Modus die Modi **Anzeige für Direktausgabe** und/oder **Direktausgabe** gewählt, wird nach der Abarbeitung der Maßnahme ein Dialog geöffnet, wo der Versand mittels beA über eine Postmappe verfügt wird. Ist dieses nicht gewünscht, kann die Abfrage durch Anklicken der Schaltfläche **Abbrechen** beendet werden

### 1.11 Rechnungswesen

- Zeiteinträge, die sich in einer Entwurfsrechnung befinden, können geändert werden
- Zu einer Hauptakte Leistungserfassung sind über die Funktion **manuelle Erfassung von Nebenkosten** bspw. Reisekosten erfasst worden. Diese Kosten können in eine spätere Abrechnung der Hauptakte übernommen werden
- Sind zu einer **Hauptakte Leistungserfassung** mehr als 1.000 **Unterakten Leistungserfassung** angelegt worden, werden diese beim Öffnen des Kostenblatte mit zur Auswahl angezeigt

- Beim Stornieren (Gesamtstorno) einer Abrechnung nach Leistung wird in der Anlage zur Abrechnung das korrekte Datum angezeigt
- Bei der Erstellung einer vollstreckbaren Ausfertigung zu einer GNotKG Abrechnung werden iVm § 94 I GNotKG die Angaben zu den Gebühren beim Gesamtwert ausgegeben
- Im Falle der Berechnung der Legalisation bzw. sog. Überbeglaubigung nach Nr. 25208 KV GNotKG wird die Gebühr nach Nr. 26001 KV GNotKG =Fremde Sprache nicht mehr auch auf diese Gebühr berechnet
- Eine GNotKG Abrechnung zu einer Urkunde wird erstellt. Zunächst wird eine entsprechende UR.-Nr. ausgewählt. Im weiteren Verlauf wird im Kostenblatt die Funktion **Weitere Urkunde** ausgewählt. Die Auswahl einer weiteren Urkunde führt nicht mehr zu der Abfrage „Rechnung fertigstellen“
- Eine Entwurfsrechnung beinhaltet eine Kürzung nach § 15 III RVG. Bei der Übernahme in eine Endabrechnung wird die Umsatzsteuer korrekt berechnet
- Im Bereich der **weiteren Rechnungsmaßnahmen** ist die Funktion Stornierungen (aktuelle Bezeichnung jetzt: **Storno/Gutschrift**) um die Möglichkeit erweitert worden, auf eine komplett(!) bezahlte Rechnungen eine kfm. Gutschrift zu erstellen

 **Wir verweisen zum letzten Punkt auf unsere Ausführungen in der Arbeitsunterlage AnNoText Update 2019/1, Kapitel „Anwendungsbeispiele aus dem Bereich Rechnungswesen“**

### 1.12 Excel Auswertungen

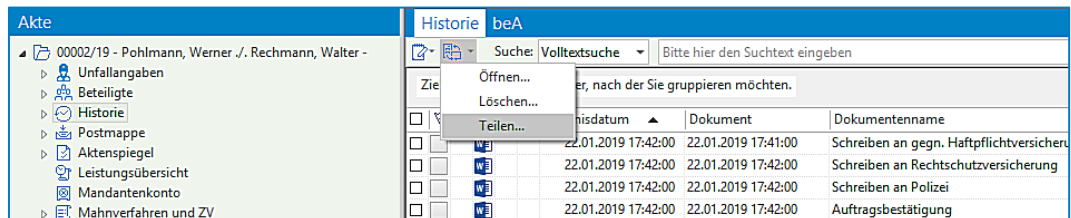
- Bei der Auswahl **BWA - Nicht abgerechnete Timesheets** werden entsprechende Einträge wieder angezeigt
- Bei Anwendung der bilanzierenden Buchhaltung werden Guthabenrechnungen bei der Auswertung **Umsatzstatistik - Per Monat - Detailliert** korrekt wiedergegeben
- Bei der Auswertung **Fremdgeldliste und/oder Auslagenliste** wird bei einer Sortierung der Spalte **letzte Geldbewegung** auch der Monat und Jahr berücksichtigt
- Bei der Auswertung **Leistungsübersicht - Aktenbezogen und/oder Mandantenbezogen** kann ausgewählt werden, ob angefallene Reisekosten mit angezeigt werden sollen oder nicht
- Bei der Auswertung **Leistungsübersicht - Mandantenbezogen** ist eine Gruppierung nach Akte möglich

### 1.13 Funktion Cockpit

- Wird bei der Konfiguration der Funktion **Cockpit** die Auswahl **Aktenvergleich** getroffen, bleibt getroffene Auswahl gespeichert

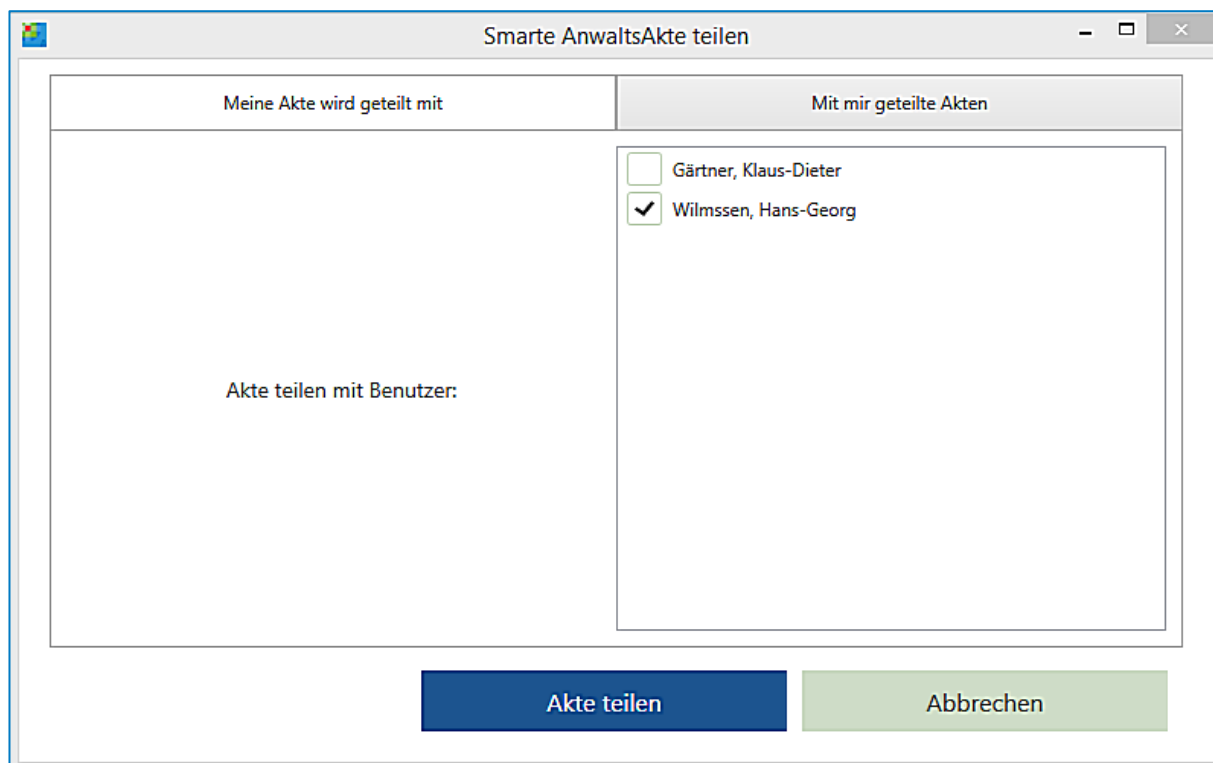
### 1.14 Smarte Anwaltsakte

- Im Umgang mit der smarten Anwaltsakte besteht die Möglichkeit, eine smarte Anwaltsakte mit einem anderen Mitarbeiter zu teilen:



Ziel	Erstellungsdatum	Dokument	Dokumentenname
<input type="checkbox"/>	22.01.2019 17:42:00	22.01.2019 17:41:00	Schreiben an gegn. Haftpflichtversicherer, nach der Sie gruppieren möchten.
<input type="checkbox"/>	22.01.2019 17:42:00	22.01.2019 17:42:00	Schreiben an Rechtsschutzversicherung
<input type="checkbox"/>	22.01.2019 17:42:00	22.01.2019 17:42:00	Schreiben an Polizei
<input type="checkbox"/>	22.01.2019 17:42:00	22.01.2019 17:42:00	Auftragsbestätigung

Nach der Auswahl des Befehls **Teilen** wird ein Dialog geöffnet wo weitere Benutzer der smarten Anwaltsakte ausgewählt werden können:



Nach dem Anklicken der Schaltfläche **Akte teilen** steht dem ausgewählten Mitarbeiter diese smarte Anwaltsakte ebenfalls für eine Anwendung zur Verfügung.

In diesem Zusammenhang besteht die Möglichkeit, im Programm **AnNoText - Administration** unter **Mitarbeiter** einen Mitarbeiter vom Typ „Externer Mitarbeiter“ aufzunehmen. Derart aufgenommene Mitarbeiter finden nur Anwendung im Umgang mit den „Apps“ der smarten Anwaltsakte (iOS, Android, Windows Desktop) und erscheinen in den weiteren Anwendungsprogrammen von AnNoText nicht. Sie können auch nicht zum „LOGIN“ in AnNoText genutzt werden. Über diese Funktionalität können Sie bspw. externen Terminsvertretern Zugang zu Ihren Akten ermöglichen

- Beim ersten Start der smarten Anwaltsakte wird die Pinnwand nicht mehr als nur weiße Fläche angezeigt

#### 1.15 Juristische Hilfen

- Im Bereich der Wiedergabe der Pfändungsfreigrenzen (Stand 01.07.2017) sind Korrekturen durchgeführt worden

#### 1.16 AnNoText Online Akte

- Gesendete Dokumente sind für den Absender einsehbar
- Das HTML Format wird für die Benachrichtigungs-E-Mails unterstützt. Hierzu müssen im Programm **AnNoText-Administration** im Bereich **Systemeinstellungen - Online Akte** - entsprechende Einstellungen durchgeführt werden



**Wir verweisen hierzu auf unsere Ausführungen in der Arbeitsunterlage AnNoText Update 2019/1**



# Build 018.104.3101 vom 01.02.2019

In unterschiedlichen Programmteilen sind zahlreiche Optimierungen und Anpassungen durchgeführt worden. Beispielhaft für die Bereiche:

## 1.1 AnNoText - Administration - Dokumentenmanagement

- Werden bei der Erstellung von Textbausteinen Haltepunkte verwendet, ist die Eingabe für Suchanfragen auf 255 Zeichen begrenzt

## 1.2 AnNoText - Funktion Datei


- Im Bereich **Optionen - Sonstiges** - werden die „Angaben zur automatischen Benachrichtigung über verfügbare Updates“ wieder gespeichert


## 1.3 AnNoText / beA


- Beim Versand einer beA-Nachricht an ein Gericht darf und kann nur ein Empfänger ausgewählt werden
- Signierte Anlagen können über beA weitergeleitet werden
- Verbessertes Workflow bezüglich technischer Eingangsbestätigung bei Gericht

Bei einer ausgehenden beA-Nachricht an ein Gericht sendet dieses eine automatische Eingangsbestätigung an den Absender der jeweiligen Nachricht (dies ergibt sich aus § 130a Abs. 5 Satz 2 ZPO). Den Erhalt dieser automatischen Eingangsbestätigung zeigt die beA Weboberfläche bei versendeten Nachrichten hinter dem Wert „Zugegangen:“ an.

Um diesen Workflow in AnNoText besser zu unterstützen wurde bei der Anzeige der Historie eine weitere Kategorie **beA** hinzugefügt. In dieser Ansicht werden alle ein- und ausgehenden **beA-Nachrichten** gelistet. Bei ausgehenden Nachrichten werden die einzelnen Einträge mit einem Status-Symbol versehen.

Direkt nach dem Versand einer beA-Nachricht wird diese zunächst mit einem orangenen Fragezeichen  markiert. Dies bedeutet, dass die Nachricht erfolgreich an das beA-System der BRAK übergeben wurde, dieses aber das „Zugegangen:“ Datum noch nicht bereitgestellt hat. Das Sendeprotokoll der Nachricht, welches in der Historie abgespeichert wurde, zeigt zwar das Feld „Zugegangen:“ an, es wird jedoch dahinter kein Wert ausgewiesen.

AnNoText prüft anschließend zyklisch den Status der Nachricht im beA-System und setzt, sofern kein Fehler erkannt und das „Zugegangen“-Datum zur Verfügung gestellt wurde, den Status auf einen grünen Haken . Weiterhin wird das Sendeprotokoll neu erzeugt und in der Historie ausgetauscht, das Feld „Zugegangen:“ enthält nun den entsprechend vom beA-System der BRAK gemeldeten Zeitstempel.

Tritt ein Fehler auf, so wird die Nachricht in der Übersicht mit einem roten Ausrufezeichen  markiert. In diesem Fall muss die Nachricht vom Anwender in der beA-Weboberfläche manuell überprüft werden. Diese zeigt mehr Informationen zu den Fehlerdetails an, als über die den Softwareherstellern zur Verfügung gestellten Schnittstellen verfügbar sind. Die Nachricht wird nun nicht mehr zyklisch überprüft und auch das Sendeprotokoll wird nicht neu erzeugt.

Wurde die Nachricht aus dem Postfach des Absenders gelöscht (z.B. über die beA-Weboberfläche), bevor das Zugegangen-Datum ermittelt werden konnte, so wird die Nachricht ebenfalls mit einem Fehler markiert, da eine weitere automatisierte Überprüfung nicht mehr möglich ist.

Historie beA			
Ziehen Sie die Spalte hierher, nach der Sie gruppieren möchten.			
beA	Datum	Ersteller	Safe-ID
✓	25.01.2019 13:52:00	Meier, Beatrix	DE.BRAK_SPT.a75606a1-cb70-4a7a-b922-207d5bfff1f6.197a
!	25.01.2019 13:41:00	Meier, Beatrix	DE.BRAK_SPT.a75606a1-cb70-4a7a-b922-207d5bfff1f6.197a
?	25.01.2019 13:30:00	Meier, Beatrix	DE.BRAK_SPT.a75606a1-cb70-4a7a-b922-207d5bfff1f6.197a
	20.11.2018 12:09:00	Meier, Beatrix	DE.BRAK_SPT.09b42ff7-d74e-40de-8a55-211e29627c21.4f99

Dokumente			
Beschreibung	Typ	Datum	Geändert von
beA-Nachricht (423086)		25.01.2019 13:41:00	Meier, Beatrix
beA-Nachricht (423086) Sendeprotokoll	...	25.01.2019 13:41:00	Meier, Beatrix
Richtig.pdf		25.01.2019 13:41:00	Meier, Beatrix

#### 1.4 Ansicht Akte

- Bei der Auswahl Leistungsübersicht werden die Angaben in der Spalte Betrag korrekt sortiert
- Bei der Auswahl eines Beteiligten und der Anzeige der Historie zu diesem Beteiligten werden nur noch die historisierten Dokumente angezeigt, die in der Akte zu diesem Beteiligten gespeichert sind und nicht alle historisierten Dokumente zu dem Beteiligten
- Die Anwendung **Akte für den AnNoText Viewer exportieren** kann wieder genutzt werden

#### 1.5 Ansicht Adressat

- Im Bereich **Familienstatus** wird bei den Angaben zur **Nationalität** wieder Deutschland vorgeschlagen

#### 1.6 Ansicht ToDo

- Beim Verfügen einer beA Nachricht aus dem Postkorb wird ein Fortschrittsdialog angezeigt
- Nach dem Verfügen aller beA Nachrichten ist häufig die Anzeige hinter dem beA Postkorb noch auf „1“ stehen geblieben, obwohl keine Nachrichten mehr vorhanden waren

#### 1.7 Buchhaltung

- Das EÜR Formular 2018 steht für eine Anwendung zur Verfügung
- Beim Ändern eines periodischen SEPA-Auftrages wurde unter Umständen die gespeicherte Bankverbindung nicht immer vorgeschlagen
- Bei Durchführung des Zahlungsverkehrs werden die programmbezogenen Berechtigungen korrekt abgeprüft
- Bei aktenbezogenen Überweisungen werden Fremdgeldbeträge, insofern gebucht, direkt angezeigt
- Die Überprüfung einer Steuernummer führte unter Umständen zu Problemen

#### 1.8 Dokumentenerstellung

- Bei der Erstellung eines neuen Dokumentes kann das Sonderzeichen „ë“ angewendet werden. Unter Umständen ist es vorgekommen das nach dem Öffnen eines Dokuments wo dieses Sonderzeichen verwendet worden ist (aus der Historie heraus), das Sonderzeichen gefehlt hat

#### 1.9 Historie

- Die gewählte Option zur Darstellung der Historie bleibt erhalten, auch wenn zwischendurch der Zeitintervall für die Aktualisierung durchgeführt wird
- Beim Verschieben eines Ereignisses kam es zu der Meldung „Maßnahme kann nicht innerhalb derselben Akte verschoben werden“ wenn der Inhalt des das Aktenzeichen (Aktenzeug herstellen) mit der ENTER-Taste statt der TAB-Taste (oder Mausclick) bestätigt worden ist
- Signierte PDF Dokumente (Import aus dem beA Postkorb) können aus der Historie heraus per E-Mail versendet werden

- Bei der Anzeige der Historie ist eine weitere Kategorie **beA** hinzugefügt worden. In dieser Ansicht werden alle ein- und ausgehenden **beA-Nachrichten** gelistet. Wir verweisen hierzu auf unsere Ausführungen im Punkt **AnNoText/beA**
- Der Versand von historisierten Dokumenten per E-Mail ist nochmals optimiert worden
- Unter Umständen ist es vorgekommen, dass ein Dokument nicht über die Funktion der rechten Maustaste „Dokument bearbeiten“ aufgerufen werden konnte

#### 1.10 Mahnverfahren und Zwangsvollstreckung

- Bei der Ausführung einer ZV-Maßnahme kann zwischen den Registerkarten wieder gewechselt werden, insbesondere wenn von der Registerkarte „Titel“ in eine andere Registerkarte gewechselt werden soll
- Die Rechtsform „UG (haftungsbeschränkt)“ wird in der EDA-datei bei der Durchführung eines Mahnverfahrens korrekt wiedergegeben
- Bei der Auswahl der Funktion **Forderungskonto korrigieren** sind bei einer Auflösung von 1920 x 1080 und einer Skalierung von 150% alle Schaltflächen sichtbar

#### 1.11 Rechnungswesen

- Das Dokument für die Gesamt-Stornierung einer Rechnung ist angepasst worden. Für eine Stornorechnung gelten grundsätzlich dieselben Pflichtangaben wie für eine herkömmliche Rechnung. Die Stornorechnung enthält alle Angaben der ursprünglichen Rechnung, die jeweils mit einem Minuszeichen gekennzeichnet sind. Der entsprechende Textbaustein (Honorarabrechnung - Stornorechnung), das entsprechende Dokument und die entsprechende Maßnahme werden durch ein entsprechendes Bausteinupdate in das Dokumentenmanagement übernommen
- Zu einer teilbezahlten Abrechnung nach GNotKG kann eine vollstreckbare Ausfertigung erstellt werden
- Zu einer Abrechnung nach GNotKG kann in Verbindung mit der Erstellung einer vollstreckbaren Ausfertigung über teilbezahlte Rechnungen die Funktion **Weitere Urkunden** genutzt werden
- Die Erstellung einer vollstreckbaren Ausfertigung ist möglich, wenn eine GNotKG Abrechnung über mehrere Urkunden erstellt worden ist

#### 1.12 Excel Auswertungen

- Bei der Auswertung **Kostenstellenkonto** (BWA) werden etwaig vergebene Berechtigungen berücksichtigt
- Bei der Funktion „**Kanzlei-Monitor**“ gibt es keine Differenzen zwischen der Auswertung „Buchhaltungsauswertung Umsatzstatistik“ und der Auswahl im Kanzlei Monitor Anwälte Umsatzentwicklung
- Bei der Auswertung **Rechnungswesen - Zahlungsverkehr** werden im Bereich **Ersteller** jetzt Sachbearbeiter/-bearbeiterinnen und Rechtsanwälte/-anwältinnen gelistet
- Die Namen von angelegten Schablonen bei den Auswertungen der Buchhaltung werden in alphabetischer Reihenfolge angezeigt

#### 1.13 AnNoText Online Akte

- Änderungen in Dokumenten werden in der Vorschau angezeigt, wenn das Dokument überschrieben worden ist
- Die Sortierung der Dokumentenliste basiert jetzt auf dem zuletzt geänderten Datum

#### 1.14 Elektronische Schadenabwicklung

- Dateinamen werden jetzt auch im GDV-Dienst auf Sonderzeichen geprüft
- Der Versand der Aufträge aus der Warteschlange heraus ist optimiert worden

Standardwerte für die Erfassung

Datum: 18.05.2018 | Leistungserbringer: Blömer, Peter | Ansicht: [ ] „von“ u. „bis“ Spalte einblenden

Zeiteinträge: 18.05.2018, Blömer, Peter

Tätigkeit	Tätigkeitsbeschreibung	Akte	Aktenbezeichnung	Mandant (alte Leistungserfassung)	Takt	Erfasste Dauer	Stunden-satz	Betrag	Be-wertung	Bewerteter Betrag	Notiz
<input type="checkbox"/> Z0001: Besprechung in der Kanzlei	Besprechung in der Kanzlei	01134/18	Wirkner GmbH Kubertz, Paul	Wirkner GBR	1 min	01:05:00	220,00 €	238,33 €	100,00 %	238,33 €	Notiz erstellen
<input type="checkbox"/> Z0002: Schreiben erstellen	Schreiben erstellen	01134/18	Wirkner GmbH Kubertz, Paul	Wirkner GmbH	1 min	00:45:00	225,00 €	168,75 €	100,00 %	168,75 €	Notiz erstellen
<input type="checkbox"/> Z0003: Telefonat	Telefonat	01134/18	Wirkner GmbH Kubertz, Paul	Wirkner, Wolfgang	1 min	01:15:00	225,00 €	281,25 €	100,00 %	281,25 €	Notiz erstellen
<input type="checkbox"/> Z0004: Besprechung mit Mandantschaft	Besprechung mit Mandantschaft	01181/18	Wirkner GbR Kubertz, Paul	Wirkner GBR	1 min	01:05:00	225,00 €	243,75 €	100,00 %	243,75 €	Notiz erstellen

Einträge: 4 | Übersicht: 4:10h von 8:00h | Gesamtsumme: 932,08 €

Speichern Schließen Abbrechen

Die in Frage kommenden Zeiteinträge zu einem Abrechnungsmandanten können entsprechend markiert werden, und aus der derzeitigen Hauptakte in eine neu angelegte Unterakte betreffend den ursprünglichen Abrechnungsmandanten übernommen werden:

Standardwerte für die Erfassung

Datum: 18.05.2018 | Leistungserbringer: Blömer, Peter | Ansicht: [ ] „von“ u. „bis“ Spalte einblenden

Zeiteinträge: 18.05.2018, Blömer, Peter

Tätigkeit	Tätigkeitsbeschreibung	Akte	Aktenbezeichnung	Mandant (alte Leistungserfassung)	Takt	Erfasste Dauer	Stunden-satz	Betrag	Be-wertung	Bewerteter Betrag	Notiz
<input checked="" type="checkbox"/> Z0001: Besprechung in der Kanzlei	Besprechung in der Kanzlei	01134/18	Wirkner GmbH Kubertz, Paul	Wirkner GBR	1 min	01:05:00	220,00 €	238,33 €	100,00 %	238,33 €	Notiz erstellen
<input type="checkbox"/> Z0002: Schreiben erstellen	Schreiben erstellen	01181/18 - Wirkner GBR / Kubertz, Paul	Wirkner GmbH Kubertz, Paul	Wirkner GBR	1 min	00:45:00	225,00 €	168,75 €	100,00 %	168,75 €	Notiz erstellen
<input type="checkbox"/> Z0003: Telefonat	Telefonat	01134/18 - Wirkner GmbH / Kubertz, Paul	Wirkner GmbH Kubertz, Paul	Wirkner GBR	1 min	01:15:00	225,00 €	281,25 €	100,00 %	281,25 €	Notiz erstellen
<input checked="" type="checkbox"/> Z0004: Besprechung mit Mandantschaft	Besprechung mit Mandantschaft	01145/18 - WEG Berenrathner Strasse 222, Köln, neben dem Sar	Wirkner GmbH Kubertz, Paul	Wirkner GBR	1 min	01:05:00	225,00 €	243,75 €	100,00 %	243,75 €	Notiz erstellen

Einträge: 4 | Übersicht: 4:10h von 8:00h | Gesamtsumme: 932,08 €

Speichern Schließen Abbrechen

Wolters Kluwer Deutschland GmbH  
Geschäftsbereich Legal Software

Wolters-Kluwer-Straße 1  
D-50354 Hürth

Tel.: +49 (2233) 3760 - 6000  
Fax: + 49 (2233) 3760 - 16000  
E-Mail: [anwendersupport.software-recht@wolterskluwer.com](mailto:anwendersupport.software-recht@wolterskluwer.com)



Update - Unterlagen