

Complis

Jogszabályok, érintett területek kezelése

A szervezete számára fontos jogszabályok rendszerbe történő felvétele és azok felhasználói csoportokhoz (érintett területekhez) rendelése.

Jogszabályok hozzáadása a Complishez

Jogszabály (és más szabályzó dokumentum) hozzáadására a Figyelt jogszabályok nézetben van lehetőségünk.

A jobb oldalon látható „Joganyag hozzáadása” ablakban választhatjuk ki a jogszabályt, ezt kétféleképpen tehetjük meg:

- kiemelt joganyag esetében a jogszabály közismert elnevezésének (rövidítés) megadásával,
- vagy évszám, sorszám, kibocsátó megadásával.

A „Hozzáadás” gombra kattintva a jogszabály megjelenik a bal oldali táblázatban. A Complis használatba vételekor lehetőség van tömeges jogszabályfelvételre is, erről érdeklődjön munkatársainknál.

Jogszabályok hozzáadása a Jogterület-figyelő funkción keresztül is lehetséges. Illetve, amennyiben előfizetőként rendelkeznek már jogszabálylistával (akár szervezeti egységek, területek megjelölésével), azt a használatbavételkor az átadott struktúra szerint importáljuk a Complis rendszerbe.

Jogszabályok érintett területhez rendelése

Az újonnan felvett jogszabályok esetében érintett területként a „teljes szervezet” jelenik meg. Ez azt jelenti, hogy a Complis minden felhasználója láthatja és szerkesztheti a jogszabályhoz felvett adatokat.

Joganyag hozzáadása

Kiemelt joganyagok

Évszám


Sorszám

Kibocsátó

Joganyag címe

339/2019. (XII. 23.) Korm. rendelet - a köztulajdonban álló gazdasági társaságok belső kontrollrendszeréről

Hozzáadás







További információ és bemutató kérés:

- complis@wolterskluwer.com
- complis.hu

Figyelt jogszabályok


18 / 500 felvehető jogszabály

Jogszabály	Érintett terület	
 2017. évi CL. törvény - az adózás rendjéről	Jog Németh László Pénzügy	⋮
 2017. évi LIII. törvény - a pénzmosás és a terrorizmus finanszírozása megelőzéséről és megakadályozásáról	Compliance	⋮
 2014. évi XXII. törvény - a reklámadóról	Értékesítés X Jog ↻ Marketing X + <input type="text"/>	⋮
 2013. évi CCXXXVII. törvény - a hitelintézetekről és a pénzügyi vállalkozásokról	Pénzügy Teljes szervezet	⋮

Érintett terület módosítása

Az érintett területek módosításához kattintson duplán a táblázat megfelelő cellájába vagy a táblázat jobb szélén lévő három ponttal jelzett gombra kattintva válassza ki az „Érintett területek módosítását”

Új érintett terület felvétele

Új érintett területet a + jelre kattintva tudunk kiválasztani a legördülő listából, melyet előzőleg a WK-fiókban tölthettünk fel az érintett területek neveivel. Az érintett terület neve mellett lévő  ikonra kattintva tudja átsorolni a jogszabályt más érintett területhez. Több érintett területet is felvehetünk.

Archiválás és törlés

A táblázat jobb szélén lévő három ponttal jelzett gombra kattintva érhetjük el az archiválás és a törlés lehetőségét.

Archiválás

A napi munkában már nem releváns (pl. hatályon kívül helyezett) jogszabályokat felelősként elrejtheti a listából, amelyek az Archiváltak oldalon továbbra is elérhető maradnak. Az Archiváltak oldalt a jobb felső sarokban lévő profil ikonra kattintva érheti el.

Törlés

Az érintett területek által még nem kezelt jogszabályokat felelősként törölheti a listából. Ezeket az érintett területeket a szaggatott körvonal jelzi.

