



Wolters Kluwer Hungary Kft.

Complis

Dokumentumfigyelő modul

Felhasználói segédlet

1. Complist – Dokumentumfigyelő modul	3
1.0 Dokumentumfigyelő program felépítése	3
1.1 A Dokumentumfigyelő használatához szükséges jogosultság	3
1.2 A Dokumentumfigyelő használatba vételének lépései	3
2. A Dokumentumfigyelő program telepítése	4
3. A telepített program funkciói	4
3.0 Bejelentkezés	5
3.1 A figyeltetni kívánt dokumentumokat tartalmazó mappák beállítása	5
3.1.1 Mappa figyeléshez adása	5
3.1.2 A mappákban lévő dokumentumok változásának kezelése	5
3.1.3 Törlés	5
3.1.4 A figyelt mappák lista	6
3.2 Dokumentumok a figyelt mappákban	6
3.3 Program beállítások	7
3.3.1 Automatikus indulás beállítása	7
3.4 Visszajelzés küldése	7
3.5 Kilépés	7
4. A Dokumentumfigyelő online felületének funkciói	8
4.0 A Dokumentumfigyelő a Complist online felületén	8
4.1 Dokumentumfigyelő oldal (áttekintő nézet)	9
4.1.1 Kereső	9
4.1.2 Csoportosítás választó	9
4.1.3 Rendezés	10
4.1.4 Összesítés:	11
4.1.5 Oldalsáv:	11
4.1.6 Megjegyzés	11
4.1.7 Jogszabályváltozások	11
4.1.8 Változások státuszának jelölése	12
4.1.9 Jogszabály megtekintése	12
4.1.10 Szövegösszehasonlítás	12
4.1.11 Módosító jogszabály	12
4.2 Figyelt dokumentumok oldal	13
4.3 Dokumentumfigyelő archívum oldal	14
4.4 Dokumentumfigyelő előzmények	15
5. Változások jelzése a Complist e-mail értesítőben	16

Tartalom

1. Complist – Dokumentumfigyelő modul

A jogszabályi megfelelést támogató Complist szoftverünk Dokumentumfigyelő kiegészítő moduljával automatikusan követheti a dokumentumokban hivatkozott jogszabályok változásait. Így egyszerűen biztosíthatja szervezete dokumentumainak (belső szabályzatok, szerződések stb.) folyamatos jogszabályi megfelelését.

A Complist Dokumentumfigyelő modul a felhasználók által megadott mappákban lévő dokumentumokban szereplő magyar és EU jogszabályok jövőbeli változásait jelzi a Complist felületén, lehetőséget adva a változásokhoz kapcsolódó adminisztrációra. Emellett e-mail értesítést küld a hivatkozott jogszabályok változása esetén.

1.0 Dokumentumfigyelő program felépítése

A Dokumentumfigyelő két különálló, de egymással kapcsolatban lévő összetevőből áll, annak érdekében, hogy

- az adatbiztonsági követelményeknek megfeleljen, ugyanis ennek a felépítésnek köszönhetően a szolgáltatás a dokumentumok fájl nevén, a tartalmazó mappa elérési útvonalán és a dokumentumokban felismert jogszabályhivatkozásokon kívül semmilyen más információt, adatot vagy szöveget nem vesz át a felhasználó dokumentumaiból és
- a dokumentumok az Ügyfél saját gépén, az általa kialakított struktúrában változatlanul maradhassanak.

A Dokumentumfigyelő két összetevője:

- Egy telepített, számítógépen futó program, amely a beolvasott mappákban lévő dokumentumokban a jogszabályhivatkozások felismerését végzi.
- A Complist online felületén elérhető modul, amely megjeleníti a dokumentumok listáját, a hivatkozott jogszabályok változásait, a felhasználó pedig itt elvégezheti a változások átvezetésének adminisztrálását. A jogszabályváltozások áttekintését a Jotár kapcsolat segíti,

1.1 A Dokumentumfigyelő használatához szükséges jogosultság

A Dokumentumfigyelő a Complist kiegészítő modulja. Használatához Complist előfizetés és Dokumentumfigyelő előfizetés szükséges.

- A Dokumentumfigyelő telepített, számítógépen futó programjának üzemeltetéséhez *Complist felelős* jogosultság és Dokumentumfigyelő jogosultság szükséges.
- A Dokumentumfigyelő online felületének eléréséhez bármely Complist jogosultság (*felelős vagy felhasználó*) és Dokumentumfigyelő jogosultság szükséges.

A jogosultságok a WK fiókban (fiok.wolterskluwer.hu) kerülnek kiosztásra a megfelelő felhasználóhoz az ügyfél admin jogosultsággal rendelkező WK-fiók felhasználója által. A jogosultság kiosztás kapcsán további információ a Complist felhasználói segédletben érhető el.

1.2 A Dokumentumfigyelő használatba vételének lépései

- 1) Dokumentumfigyelő program telepítése.
- 2) A figyelni kívánt dokumentumokat tartalmazó mappák kiválasztása.
- 3) A változásinformációk áttekintése a Complist online felületen és a Complist email értesítőjében.

2.A Dokumentumfigyelő program telepítése

A Dokumentumfigyelő működéséhez a szolgáltatás részét képező, számítógépen futó programot szükséges telepíteni. A dokumentumok feldolgozását, a hivatkozások kigyűjtését a telepített program végzi. A program csak és kizárólag a dokumentumban szereplő jogszabályhivatkozásokat dolgozza fel, magát a dokumentumot nem tölti fel az online rendszerbe, illetve nem tárolja.

A program telepítőfájlja a complist.hu oldal Kiegészítő megoldások menü Dokumentumfigyelő almenüjéből vagy a <https://updates.wolterskluwer.hu/letoltes> oldalról érhető el. A telepítőfájl letöltését követően a szokásos módon kell elvégezni a telepítést. Egyes szervezetek esetében a telepítéshez rendszerszergazdai jogosultság lehet szükséges, ebben az esetben kérje informatikus kollégái segítségét.

A programot elegendő a szervezet egy felhasználójának telepíteni, mert a program csak a felhasználó által megadott hálózatos és lokális mappákban lévő dokumentumok feldolgozását végzi, a változásokkal kapcsolatos információk azonban a Complist felületen láthatóak, és minden, Dokumentumfigyelő jogosultsággal rendelkező felhasználó számára elérhetőek a felületen.

Telepítéshez szükséges követelmény: A program telepítéséhez Windows 10 vagy ennél frissebb operációs rendszer szükséges.

3. A telepített program funkciói

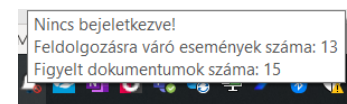
Az alkalmazás a telepítést követően az Dokumentumfigyelő ikonra kattintva indítható el. A program elindítását követően a tálcá eszköztárában megjelenik egy „harang” ikon.



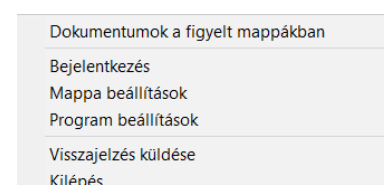
A „harang” ikonról érhető el a Dokumentum figyelő telepített alkalmazásának beállításai. Amennyiben a felhasználó még nem jelentkezett be a „harang” ikon mellett egy piros áthúzott kör is megjelenik. Amíg a felhasználó nem jelentkezik be a telepített program funkciói és beállításai nem érhetőek el.



Az egeret a „harang” ikonra húzva felugró szöveglapban láthatja a felhasználó be van-e jelentkezve, a feldolgozásra váró események számát (hány olyan dokumentum van, amit még nem dolgoztunk fel, akár azért mert új, akár azért mert változott) illetve a figyelt dokumentumok számát.



A „harang” ikonra bal egérgombbal duplán kattintva egy összefoglaló ablak jelenik meg a dokumentumfigyelő aktuális állapotára vonatkozó információkról.

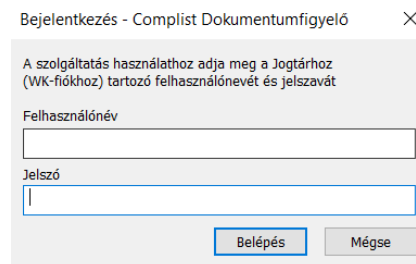


A „harang” ikonra jobb egérgombbal kattintva érjük el a telepített program eszköztárát, ami az alábbi lehetőségeket tartalmazza.

3.0 Bejelentkezés

Bejelentkezéshez a „harang” ikonra jobb egérgombbal kattintva érjük el a telepített program eszköztárát. A bejelentkezésre kattintást követően megjelenő ablakban a felhasználó megadhatja felhasználónevét és jelszavát, ezt követően a Belépés gombra kell kattintani.

Belépést követően elérjük a telepített program eszköztárának lehetőségeit.



3.1 A figyeltetni kívánt dokumentumokat tartalmazó mappák beállítása

A „harang” ikonra jobb egérgombbal kattintva a telepített program eszköztárában a Mappa beállítások menüpont kiválasztásával érjük el a figyeltetni kívánt dokumentumokat tartalmazó mappák kiválasztására lehetőséget adó ablakot. Az ablak „Figyelt mappák” listájában láthatjuk a már felvett mappákat és a rájuk vonatkozó információkat. Egy több mappa is kiválasztható, és hálózatos és lokális mappa beállítására is lehetőség van.

3.1.1 Mappa figyeléshez adása

A „mappát figyeléshez ad” gombbal a számítógépről kiválasztva majd a Mentésre kattintva tudunk új mappát hozzáadni a figyelt mappák listájához. A mappák lehetnek a számítógépen lévő mappák, hálózati mappák és felhőben lévő a számítógépre szinkronizált mappák.

A mappákon belül a program a szöveg (DOC, DOCX, RTF), táblázat (XLS, XLSX) és PDF formátumú fájlokban tudja felismerni a jogszabályhivatkozásokat. Más formátumú (kiterjesztésű) fájlokat a program nem ismer fel.

PDF formátumú fájlok esetében fontos, hogy csak elektronikusan generált vagy OCR-ezett dokumentumok, tehát szöveg jellegű információt is hordozó PDF formátumú fájlok beolvasását tudja elvégezni a program, képként funkcionáló PDF-ekben nem ismeri fel a jogszabályhivatkozásokat. OCR-ezet PDF-ek (jellemzően a nyomtatott majd visszaszkennelt dokumentumok) esetében a beolvasás minősége nagyba függ a dokumentum és a használt OCR technológia minőségétől.

A program a beállított mappában található összes dokumentumot figyeli. A kiválasztott mappán belüli almappák mindegyikében lévő dokumentumokat is figyeli. A mappán belül található dokumentumok külön-külön történő kiválasztására nincs lehetőség.

Hálózati mappa esetén nem okoz problémát, ha a felhasználó személyében változás történik (a szerveren a hálózatos név kerül eltárolásra, ami felhasználó-független).

3.1.2 A mappákban lévő dokumentumok változásának kezelése

A figyelt mappákba tetszőlegesen vehetők fel új dokumentumok, illetve módosíthatóak, és törölhetőek is.

A program a korábban már feldolgozott dokumentumok változását automatikusan figyeli. Tehát pl. ha a beállított mappában található dokumentumba a felhasználó bármilyen jogszabályi hivatkozást illeszt, azt a program detektálja és annak változása esetén megjeleníti azt a Complist felületén.

A telepített program sűrűn, 1 percenként átvizsgálja a figyeltetésre kiválasztott mappán belüli változásokat, és újra átvizsgálja a változott dokumentumokat, valamint feldolgozza az új és törölt dokumentumokat.

A változások online felületen való megjelenése is pár percen belül megtörténik.

3.1.3 Törlés

A figyelt mappákat a felhasználó a „Figyelésből töröl” gombbal tudja eltávolítani.

Mappák hozzáadása vagy törlése esetén a mentés gombra kell kattintani.

Amennyiben nem történt változás a program a mentés gombra kattintást követően felajánlja a dokumentumok feldolgozását. A törölt dokumentumok a Complist felületén a Dokumentumfigyelő Archivum menüpont alatt érhetőek el.

3.1.4 A figyelt mappák lista

A Figyelt mappák táblázatban láthatjuk a mappa elérési útját, a mappa állapotát, a figyelés kezdetét, a legutóbbi feldolgozás időpontját és időtartamát, a figyelt mappában lévő almappák számát, az összes fájl számát, a feldolgozható fájlok számát, valamint a mappa nevét.

Mappa elérési útja	Állapot	Figyelés kezdete	Legutóbbi feldol...	Időtartama
C:\Users\Laszlo.Nemeth\OneDrive - Wolters Kluwer\M...	rendben	2023-06-23 11:4...	2023-06-23 16:3...	0.003 mp
C:\Users\Laszlo.Nemeth\Desktop\NL\Vállalatfejlesztés\	új		2023-06-23 16:3...	0.002 mp

A mappa állapota lehet: rendben/hibás (feldolgozási hiba van).

Az összes fájl száma azt mutatja meg hány fájl található a mappában, míg a feldolgozható fájlok száma azt mutatja meg hány jogszabályhivatkozást tartalmazó, beolvasásra alkalmas fájlt található a mappában.

A program által nem feldolgozott (pl. ismeretlen formátumú) dokumentumok itt tekinthetők meg.

3.2 Dokumentumok a figyelt mappákban

A Figyelt dokumentumok ablakban többek között a figyelt dokumentumok listáját és a feldolgozottság állapotát láthatjuk. Az egyes oszlopok tartalmazzák a figyelt dokumentumok fájlneveit, a figyelésre beállított mappa elérési útját, a figyelt dokumentum figyelt mappán belüli elérési útját, ha a figyelt mappán belül almappában található, a figyelt dokumentumban felismert hivatkozások számát, a legutóbbi feldolgozás időpontját, illetve a feldolgozás eredményét. A feldolgozás eredménye lehet (ok) vagy (hiba). Hiba esetén a mappa beolvasásának ismétlését javasoljuk, amennyiben ez nem oldja meg a problémát kérjük helpdesk munkatársaink segítségét.

Dokumentum neve	Figyelt mappa	Figyelt mappán belüli elérési út	Hivatkozások szá...	Legutóbbi feldol...	Feldolgozás eredménye
apasagi_szabadsag (1).rtf	C:\Users\Laszlo.Nemeth\Desktop\Jogi d...	Belső jogi dok minták\	14	2023-06-23 17:4...	(ok)
apasagi_szabadsag.rtf	C:\Users\Laszlo.Nemeth\Desktop\Jogi d...		14	2023-06-23 17:4...	(ok)
atter-s_tarsas-gj_ador-l.rtf	C:\Users\Laszlo.Nemeth\Desktop\Jogi d...		13	2023-06-23 17:4...	(ok)
ejszakai_pott-kra_jogosultsag.pdf	C:\Users\Laszlo.Nemeth\Desktop\Jogi d...		6	2023-06-23 17:4...	(ok)
ert-kei-si_szabalyzat (1).rtf	C:\Users\Laszlo.Nemeth\Desktop\Jogi d...		7	2023-06-23 17:4...	(ok)
ert-kei-si_szabalyzat.pdf	C:\Users\Laszlo.Nemeth\Desktop\Jogi d...		7	2023-06-23 17:4...	(ok)
ert-kei-si_szabalyzat.rtf	C:\Users\Laszlo.Nemeth\Desktop\Jogi d...		7	2023-06-23 17:4...	(ok)
MV_KER_HOZ.DOC	C:\Users\Laszlo.Nemeth\Desktop\Jogi d...		59	2023-06-23 17:4...	(ok)
MV_KER_JOGMEG_MELL.DOC	C:\Users\Laszlo.Nemeth\Desktop\Jogi d...		58	2023-06-23 17:4...	(ok)
MV_KER_JOGMEG_SZUH.DOC	C:\Users\Laszlo.Nemeth\Desktop\Jogi d...		37	2023-06-23 17:4...	(ok)
MV_KER_MUNTAKAR.DOC	C:\Users\Laszlo.Nemeth\Desktop\Jogi d...		39	2023-06-23 17:4...	(ok)
MV_MUNSZEO1_IJ.DOC	C:\Users\Laszlo.Nemeth\Desktop\Jogi d...		3	2023-06-23 17:4...	(ok)
MV_TAJEKOZT_IJ.DOC	C:\Users\Laszlo.Nemeth\Desktop\Jogi d...		9	2023-06-23 17:4...	(ok)
MV_TANFOLYT_KOTEL_DK.DOC	C:\Users\Laszlo.Nemeth\Desktop\Jogi d...		4	2023-06-23 17:4...	(ok)
SZA_MU06.DOC	C:\Users\Laszlo.Nemeth\Desktop\Jogi d...		171	2023-06-23 17:4...	(ok)
szamviteli_politika.pdf	C:\Users\Laszlo.Nemeth\Desktop\Jogi d...		40	2023-06-23 17:4...	(ok)
szamviteli_politika.rtf	C:\Users\Laszlo.Nemeth\Desktop\Jogi d...		49	2023-06-23 17:4...	(ok)
vesztesegehatarolas_t-rigy-vi_beruh-z-...	C:\Users\Laszlo.Nemeth\Desktop\Jogi d...		4	2023-06-23 17:4...	(ok)

3.3 Program beállítások

A „harang” ikonra jobb egérgombbal kattintva a telepített program eszköztárában láthatjuk a „Program beállítások” menüpontot, mely főként a program működésére vonatkozó beállításokat tartalmazza. Amennyiben az egyes beállítások mellett zöld pipa látható, a felhasználónak nincs teendője.

3.3.1 Automatikus indulás beállítása

A Program beállítások menüpont ablakában van lehetőség a Windows indításakor történő automatikus indulás beállítására. Amennyibe a felhasználó szeretné, hogy a Windows indításával a Dokumentumfigyelő is automatikusan elinduljon beállíthatja a jelölőnégyzetbe kattintva. A beállítást a jelölőnégyzetben megjelenő pipa jelzi. Ezt követően a Rendben gombra kattintva elmentheti a beállítást és kiléphet az ablakból.

3.4 Visszajelzés küldése

A „harang” ikonra jobb egérgombbal kattintva a telepített program eszköztárában a „Visszajelzés küldése” menüpontra kattintással a program összeállít egy tömörített fájlt, ami a telepített program működésére vonatkozó információkat tartalmazza fejlesztőink számára. Probléma esetén kollégáink ezen fájl alapján tudják megvizsgálni a probléma okát.

3.5 Kilépés

A „harang” ikonra jobb egérgombbal kattintva a telepített program eszköztárában a „Kilépés” menüpontra kattintva tud kilepni a programból. A kilépést követően a felhasználó bejelentkezve marad.

4. A Dokumentumfigyelő online felületének funkciói

4.0 A Dokumentumfigyelő a Complist online felületén

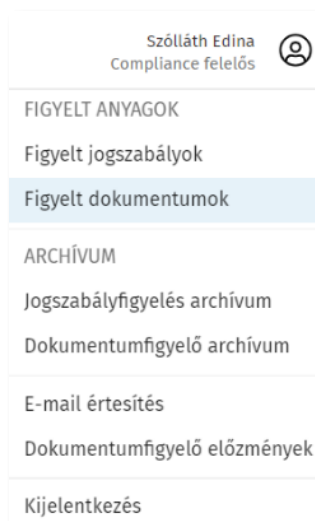
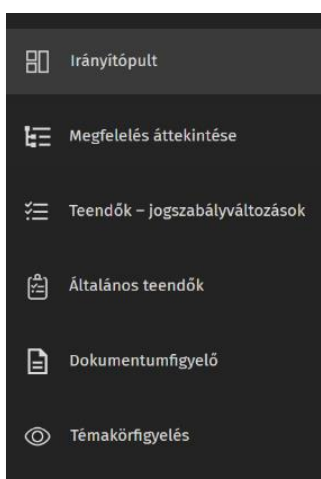
A dokumentumokban hivatkozott jogszabályok változásairól a felhasználók a Complist online felületén kapnak információt. A Complist Dokumentumfigyelő modul eléréséhez Dokumentumfigyelő jogosultság és bármely Complist jogosultság (felelős vagy felhasználó) szükséges. A jogosultságok megléte esetén a felhasználó által látható Complist felület bővül a modul felületi elemeivel

A Dokumentumfigyelő felületi elemei a Complist online felületén:

Complist menü: Dokumentumfigyelő
(áttekintő nézete)

Felhasználói profil:

- Figyelt dokumentumok
- Dokumentumfigyelő archívum
- Dokumentumfigyelő előzmények



4.1 Dokumentumfigyelő oldal (áttekintő nézet)

A Complist menüjéből elérhető Dokumentumfigyelő oldal ad lehetőséget a figyelt dokumentumokban hivatkozott jogszabályok változásainak áttekintésére.

A felület fő elemei:

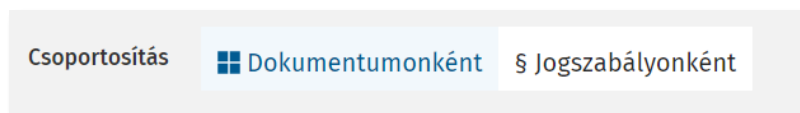
- a kereső,
- az információk csoportosításának és rendezésének kiválasztására lehetőséget adó kapcsolók,
- a változással kapcsolatos információk listája, illetve
- az egyes érintett dokumentumokra vonatkozó adminisztrációs oldalsáv.

4.1.1 Kereső

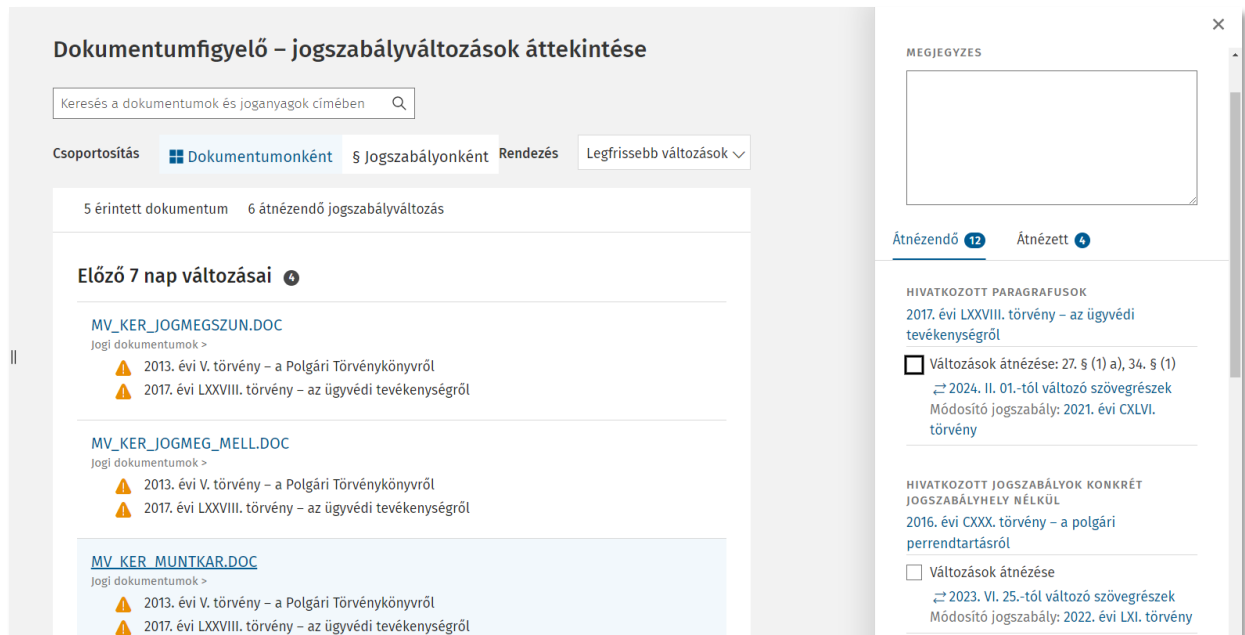
Szabadszavas keresést biztosít a dokumentumok filenevében és a joganyagok címében.

4.1.2 Csoportosítás választó

Az online felület az információk megjelenítésére kétféle csoportosítást kínál.



- Dokumentumonkénti csoportosítás nézet (alapértelmezett nézet): Az érintett dokumentumok felől megközelítve láthatjuk, hogy mely dokumentumok tartalmazznak olyan jogszabályhivatkozásokat, melyek változnak.



- Jogszályonkénti csoportosítás nézet: A jogszályváltozások felől megközelítve láthatjuk, hogy mely (hivatkozott) jogszályok változtak, és ezek a jogszályváltozások a szervezet mely jogi dokumentumait érintik. A jogszályváltozások alatt megjelennek az érintett dokumentumok.

A kiválasztott csoportosításnak és rendezésnek megfelelően látható a hivatkozott jogszályok változásai dokumentumonként, vagy a változással érintett dokumentumokban hivatkozott változott jogszályok. A felületen a határozatlan jövőbeli időállapotok is megjelennek. A dokumentum feldolgozásakor ismert összes jövőbeli jogszályváltozás kerül megjelenítésre. Például, ha a módosítást 1 évvel korábban hirdettek ki, de következő héten lép hatályba, a felhasználó erről is kap információt. A jogszály nem jelenik meg az áttekintő nézetben, ha a dokumentumban hivatkozott jogszálynak nincs ismert változása.

4.1.3 Rendezés

Az információk rendezésére szintén kétféle lehetőség van: hatályba lépés és a legfrissebb változások (változások megjelenése, kihirdetése) szerinti rendezés. A lista mindkét rendezésben szakaszokra bontva jelenik meg.

- Hatályba lépés szerint:
 - Már hatályba lépett változások*
 - A következő 7 napon belül hatályba lépő változások
 - A következő 3 hónapban hatályba lépő változások
 - Később hatályba lépő változások
- Legfrissebb változások szerint:
 - Az előző 7 nap változásai
 - Az előző 3 hónap változásai
 - Korábbi változások

*Abban az esetben, ha van olyan változás, ami már hatályba lépett, de nem nézték át, azok a hatályba lépés szerinti rendezésnél külön blokkban, a nézet elején jelennek meg, a frissesség szerinti rendezésnél pedig a változás kihirdetésének megfelelő blokkokban jelenik meg. Ez esetben a változásdátumok piros színnel jelennek meg.

4.1.4 Összesítés:

A táblázat fejlécében láthatjuk az aktuálisan átnézendő összes jogszabályt és a jogszabályváltozással érintett összes dokumentum számát.

4.1.5 Oldalsáv:

Az oldalon a listájában szereplő dokumentumokra kattintva megjelenik a hozzájuk kapcsolódó, a változások átnézésének dokumentálására lehetőséget adó adminisztrációs oldalsáv. Az oldalsávban láthatjuk a dokumentum és a dokumentumot tartalmazó mappa nevét.

4.1.6 Megjegyzés

Lehetőség van szabadszöveges megjegyzés rögzítésére. A megjegyzés ablaka a jobb alsó sarokban lévő felületi elemmel méretezhető.

4.1.7 Jogszabályváltozások

Láthatjuk a dokumentumot érintő jogszabályváltozásokat. A változások listája két blokkban látható, mivel a jogszabályváltozások nyomon követése a teljes jogszabály szintjén és a hivatkozott jogszabály adott szakaszának (paragrafus,) szintjén is történhet.

- Hivatkozott paragrafusok blokk: akkor jelenik meg a változásinformáció, ha a jogszabályon belüli konkrét paragrafus került hivatkozásra a dokumentumban és konkrétan ez a paragrafus változik. Tehát a változásinformáció csak a jogszabály hivatkozott paragrafusának változásakor jelenik meg. A Paragrafus szintű változásinformáció csak a magyar jogszabályoknál jelenik meg, EU joganyagok esetében bármely része változik a jogszabálynak, a teljes jogszabály szerepel a változások között.
- "Hivatkozott jogszabályok konkrét jogszabályhely nélkül" blokk: Akkor jelenik meg itt a változásinformáció
 - ha a dokumentumban nem paragrafusra történt a hivatkozás, hanem nagyobb szerkezeti egységre (pl.: rész, fejezet, melléklet stb.);
 - ha a dokumentumban van konkrét paragrafus hivatkozva, de a változás nem konkrétan ezt a paragrafust érinti, hanem a jogszabály nagyobb szerkezeti egysége változik (pl. fejezet, melléklet stb.);
 - ha a dokumentumban nem szerepel jogszabályhely (sem paragrafus, sem annál nagyobb szerkezeti egység), csak a jogszabály címe.
 - ha a dokumentumban egy konkrét paragrafusra történt a hivatkozás (pl. 5. §), de egy másik paragrafus is változik (pl. a 6. §).

Azok a már hatályba lépett jogszabályváltozások, melyek státusza még nem átnézett, piros színnel kerülnek kiemelésre.

Dokumentum
MV_KER_MUNTKAR.DOC
Jogi dokumentumok >

MEGJEGYZÉS

Jegyzet: a szerződés módosítása szükséges

Átnézendő **12** Átnézett **4**

HIVATKOZOTT PARAGRAFUSOK
2017. évi LXXVIII. törvény – az ügyvédi tevékenységről

Változások átnézése: 27. § (1) a), 34. § (1)
⇒ 2024. II. 01.-től változó szövegrészek
Módosító jogszabály: 2021. évi CXLVI. törvény

HIVATKOZOTT JOGSZABÁLYOK KONKRÉT JOGSZABÁLYHELY NÉLKÜL
2016. évi CXXX. törvény – a polgári perrendtartásról

Változások átnézése
⇒ 2023. VI. 25.-től változó szövegrészek
Módosító jogszabály: 2022. évi LXI. törvény

Változások átnézése
⇒ 2023. VII. 01.-től változó szövegrészek
Módosító jogszabályok: 2023. évi XXI. törvény, 2022. évi L. törvény

4.1.8 Változások státuszának jelölése

A funkció segítségével jelezheti a felhasználó, hogy a dokumentumban hivatkozott jogszabály változásának az ellenőrzése megtörtént.

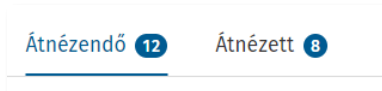
Ennek megfelelően két külön listában láthatjuk a még átnézésre váró (Átnézendő), és a már átnézett jogszabályváltozásokat.

A még át nem nézett változások alaphelyzetben az átnézendő oszlopban láthatóak. Ha egy dokumentumban egy vagy több változást átnéztek (pipát tettek elé), akkor az Átnézett blokkban láthatóak a már átnézett változások.

Az Átnézendő listában egy egyszerű jelölőnégyzettel jelezhetjük, ha a változás felülvizsgálata megtörtént, ezzel a változás átkerül az átnézett listába. Egy változás az átnézett blokkból a pipa kivételével ismét visszakerül az Átnézendő változások közé.

Az áttekintő nézetben csak az átnézésre váró változások vannak. Amennyiben a jogszabály minden változását átnézetre állítja a felhasználó, az átkerül a Figyelt dokumentum menüpontba (a jelölőnégyzetbe pipa került), akkor a dokumentum az áttekintő nézetben már nem elérhető el, csak a Figyelt dokumentumok menüpontból.

Az Átnézett listában a Dokumentumfigyelő által minden jelzett korábbi változás megtekinthető.



4.1.9 Jogszabály megtekintése

Lehetőség van a jogszabály teljes szövegének megtekintésére a Jegtáron keresztül. (Jegtár előfizetés szükséges)

4.1.10 Szövegösszehasonlítás

Lehetőség van a jogszabály szövegében történt változás megtekintésére a Jegtár ún. szövegösszehasonlítás nézetében, ahol csak a változott részek kivonata láthatóak. Piros színnel kerül jelölésre a változás, ami már hatályba lépett, de nem állították átnézett státuszra. (Jegtár előfizetés szükséges)

4.1.11 Módosító jogszabály

Lehetőség van a jogszabályváltozást előidéző módosító jogszabály megtekintésére a Jegtáron keresztül. A link a módosító jogszabály közlőnyállapotára mutat. (Jegtár előfizetés szükséges)

4.2 Figyelt dokumentumok oldal

A figyelt dokumentumok oldal a Complist online felületének fejlécében a Felhasználói profil alatt érhető el. Ezen az oldalon a jelenleg figyeltetés alatt álló mappákról és dokumentumokról kapunk információt.

A telepített programmal beolvasott dokumentumok rövid időn belül megjelennek ezen a felületen is.

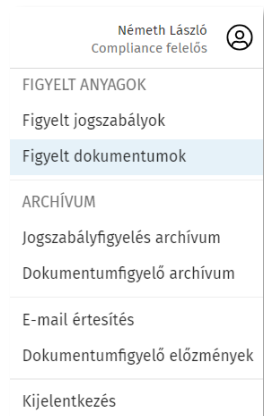
A Figyelt dokumentumok oldal két ablakból áll:

- a figyelt (jogsabályhivatkozást tartalmazó) dokumentumok táblázatos listája
- a figyelt mappák listája

A figyelt (jogsabályhivatkozást tartalmazó) dokumentumok táblázatos listája első oszlopba a figyelt mappákat, a második oszlop a figyelt mappában található jogsabályhivatkozást tartalmazó dokumentumokat tartalmazza.

A figyelt mappák oszlop a mappa neve szerint sorba rendezhető és szűrhető, illetve szabadszöveges keresővel szűkíthető. A dokumentumok jogsabályhivatkozással oszlop szabadszöveges keresővel szűkíthető.

A szűkítések és szűrések a "visszaállítás" vagy a "szűrők törlése" gombbal megszüntethetők.



Figyelt dokumentumok	
18 figyelt (jogsabályhivatkozást tartalmazó) dokumentum	
Figyelt mappa	Dokumentum jogsabályhivatkozással
Jogi dok 2023 Laszlo.Nemeth > Desktop	atter-s_tarsas-gi_ador-L.rtf Jogi dok 2023 >
Jogi dok 2023 Laszlo.Nemeth > Desktop	vesztesegelhatarolas_t-rgy-vi_beruh-z---.pdf Jogi dok 2023 >
Jogi dokumentumok Laszlo.Nemeth > Desktop	apasagi_szabadsag.rtf Jogi dokumentumok >
Jogi dokumentumok Laszlo.Nemeth > Desktop	ejszakai_potl-kra_jogosultsag.pdf Jogi dokumentumok >
Jogi dokumentumok Laszlo.Nemeth > Desktop	ert-kel-si_szabalyzat (1).rtf Jogi dokumentumok >

A figyelt mappák listájában a mappák szerint csoportosítva láthatjuk a legfontosabb információkat, mint a

- legutóbbi feldolgozás időpontját, azt az időpontot, amikor a telepített program utoljára vizsgálta át a mappát és dolgozott fel változást,
- telepített program által feldolgozott dokumentumok számát,
- a figyelt dokumentumok számát (ezek a telepített program által feldolgozott dokumentumok közül a jogsabályhivatkozást tartalmazó dokumentumok)
- a figyelt mappa elérési útvonalát, dokumentum nevét.

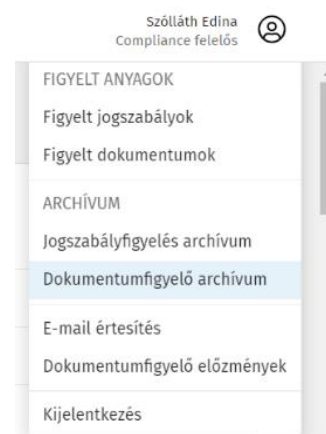
Emellett legfelül láthatjuk a megrendelt szolgáltatás szerint a figyelhető dokumentumok számát, illetve a jelenleg figyelt dokumentumok számát. A jogsabályhivatkozást nem tartalmazó dokumentumokat nem tartalmazza.

Figyelt mappák	
18 / 50 figyelhető dokumentum	
Jogi dokumentumok Laszlo.Nemeth > Desktop	
Legutóbbi feldolgozás időpontja:	2023. jún. 23. 20:1
Telepített program által feldolgozott dokumentumok száma:	16
Figyelt dokumentumok száma:	16
Jogi dok 2023 Laszlo.Nemeth > Desktop	
Legutóbbi feldolgozás időpontja:	2023. jún. 23. 20:1
Telepített program által feldolgozott dokumentumok száma:	2
Figyelt dokumentumok száma:	2
A figyelt mappák módosítása, törlése a telepített Dokumentumfigyelő programban lehetséges!	

4.3 Dokumentumfigyelő archívum oldal

A figyelt dokumentumok oldal a Complist online felületének fejlécében a Felhasználói profil alatt érhető el. Ezen az oldalon a Figyelt mappákból törölt dokumentumok törlés pillanatában aktuális utolsó státuszáról kapunk információt. Az oldal egy kétoszlopos táblázatban jeleníti meg az adatokat. Az első oszlop a már nem figyelt dokumentum fájlnevét és a tartalmazó mappa nevét mutatja. A táblázat fejlécében szövegesen kereshetünk a dokumentum nevében ezáltal szűrhető, szűkíthető a táblázat. A szűrés a "szűrő törlése" gombbal megszüntethető. A második oszlop az utolsó scannelés dátumát, tehát az az utolsó időpontot, amikor a telepített program beolvasta a fájlt. A táblázat a dátum szerint sorba rendezhető.

Az egyes sorokra kattinva megjelenik a dokumentumhoz tartozó adminisztrációs oldalsáv. Az információkat szerkeszteni (Átnézetre állítani a változást, megjegyzést rögzíteni) nem lehet, csak megtekinteni.



Dokumentumfigyelő archívum

15 / 15 figyelt (jogszabályhivatkozást tartalmazó) dokumentum

Dokumentum jogszabályhivatkozással	Utolsó scannelés dátuma
állami vállalatok_2023-01-12 (6).rtf Jogszabálylisták 2023 >	2023. jún. 23. 11:57
élelmiszerjog_2023-01-12 (6).rtf Jogszabálylisták 2023 >	2023. jún. 23. 11:57
építésügy.rtf Jogszabálylisták 2023 >	2023. jún. 23. 11:57
kereskedelem_2023-01-12 (6).rtf Jogszabálylisták 2023 >	2023. jún. 23. 11:57

4.4 Dokumentumfigyelő előzmények

Szintén a felhasználói menüből érhető az Dokumentumfigyelő előzmények oldal, ami az előzmények, tehát a korábbi művelete visszetekintésére szolgál.

Művelet	Művelet tárgya	Időpont	Felhasználó
Változást átnézetre állították	egrie_junius06.docx Dokfigyelo > EgriEra	2023. jún. 12. 14:20	Egri Erika
Változást átnézetre állították	egrie_junius06.docx Dokfigyelo > EgriEra	2023. jún. 12. 14:20	Egri Erika
Változást átnézetre állították	egrie_0609.docx Dokfigyelo > EgriEra	2023. jún. 12. 14:20	Egri Erika
Változást átnézetre állították	egrie_0609.docx Dokfigyelo > EgriEra	2023. jún. 12. 14:19	Egri Erika
Változást átnézetre állították	valtozas_2023_04_09.docx Dokfigyelo > Évi	2023. jún. 10. 19:51	Nemeth Laszlo
Változást átnézetre állították	valtozas_2023_04_09.docx Dokfigyelo > Évi	2023. jún. 10. 19:50	Nemeth Laszlo

A művelet oszlopban az alábbi tevékenység listázására van lehetőség:

- Figyelt mappa beállítása
- Mappa kivétele figyeltesből
- Mappa visszatétele figyeltesbe
- Megjegyzést rögzített
- Változás státusza:
 - Átnézetre állították
 - Visszaállították át nem nézetre

A további oszlopokban olvasható, hogy a művelet mely dokumentumban végezték el (Művelet tárgya) és mi a dokumentum elérési útvonala, valamint hogy mikor (Időpont) és ki végezte el a műveletet (Felhasználó).

Előzmények – figyelt mappák és doku

Művelet

Kezdjen gépelni...

- Figyelt mappa beállítása
- Mappa kivétele figyeltesből
- Mappa visszatétele figyeltesbe
- Megjegyzést rögzített
- Változást átnézetre állították
- Változás státuszát visszaállították át nem nézetre

Visszaállítás Alkalmaz

Változást átnézetre állították

Változást átnézetre állították

5. Változások jelzése a Complist e-mail értesítőben

A Dokumentumfigyelő modul jogosultsággal rendelkező Complist felhasználóknak küldött Complist email értesítő bővül a Dokumentumfigyelő modulból származó információkkal. A Complist email értesítőből a felhasználók értesülhetnek az előző nap kihirdetett, a dokumentumokat érintő jogszabályváltozásokról.

A dokumentumokat érintő jogszabályváltozások alatt láthatjuk, a változás hány dokumentumot érint. A változás hatályba lépése kapcsán a Complist nem küld értesítést, csak a változás megjelenése, kihirdetése kapcsán.

A Complist a dokumentumokat érintő jogszabályváltozásokról csak egyszer küld értesítést. A korábban már az értesítőben szereplő, de még Átnézendő státuszban lévő jogszabályváltozások kapcsán újbóli értesítés nem küld a rendszer.

Complist értesítő

Tisztelt Simandi Eva (NG dev)!

Az alábbiakban összefoglaljuk az aktuális teendőket és változásokat:

Dokumentumfigyelő

Dokumentumokban hivatkozott változó jogszabályok

2016. évi CXXX. törvény a polgári perrendtartásról

Hatálya lép: 2023. szept. 1.
4 dokumentum

2016. évi XCIII. törvény a szerzői jogok és a szerzői joghoz kapcsolódó jogok közös kezeléséről

Hatálya lép: 2023. júl. 1.
1 dokumentum

2016. évi XXIX. törvény az igazságügyi szakértőkről

Hatálya lép: 2023. júl. 1.
1 dokumentum

Wolters Kluwer Hungary Kft.

További információért keresse [szolgáltatás és szoftverbevezetési tanácsadó munkatársainkat](#), [ügyfélszolgálatunkat](#) vagy [Helpdesk szolgáltatásunkat!](#)

wolterskluwer.com