

---

# So nutzen Sie Libra by Wolters Kluwer

---

Je nach Aufgabenstellung nutzen Sie Libra direkt in der Recherche oder in einer eigenständigen Arbeitsumgebung. Der **Libra Workspace** und das **Libra Add-In auf Wolters Kluwer Online** nutzen dieselbe KI-Technologie. Sie unterscheiden sich im Nutzungskontext und Funktionsumfang, sind jedoch miteinander synchronisiert, sodass Informationen und Ergebnisse übergreifend genutzt werden können.

## Zwei Möglichkeiten der Nutzung – ein nahtloses Erlebnis:

### 1. Als Libra Add-In auf Wolters Kluwer Online

#### Der AI-Chat direkt in Ihrer Recherche-Umgebung

- gezielte Informationssuche
- Entwürfe anfordern
- Dokumente analysieren und Verträge prüfen
- Nutzung spezialisierter KI-Assistenten
- komplexe Argumentationen im Deep-Thinking-Modus vertiefen (ab der Libra-Professional-Lizenz)

*Alles im selben Fenster – ohne Unterbrechung Ihres Rechercheflusses.*

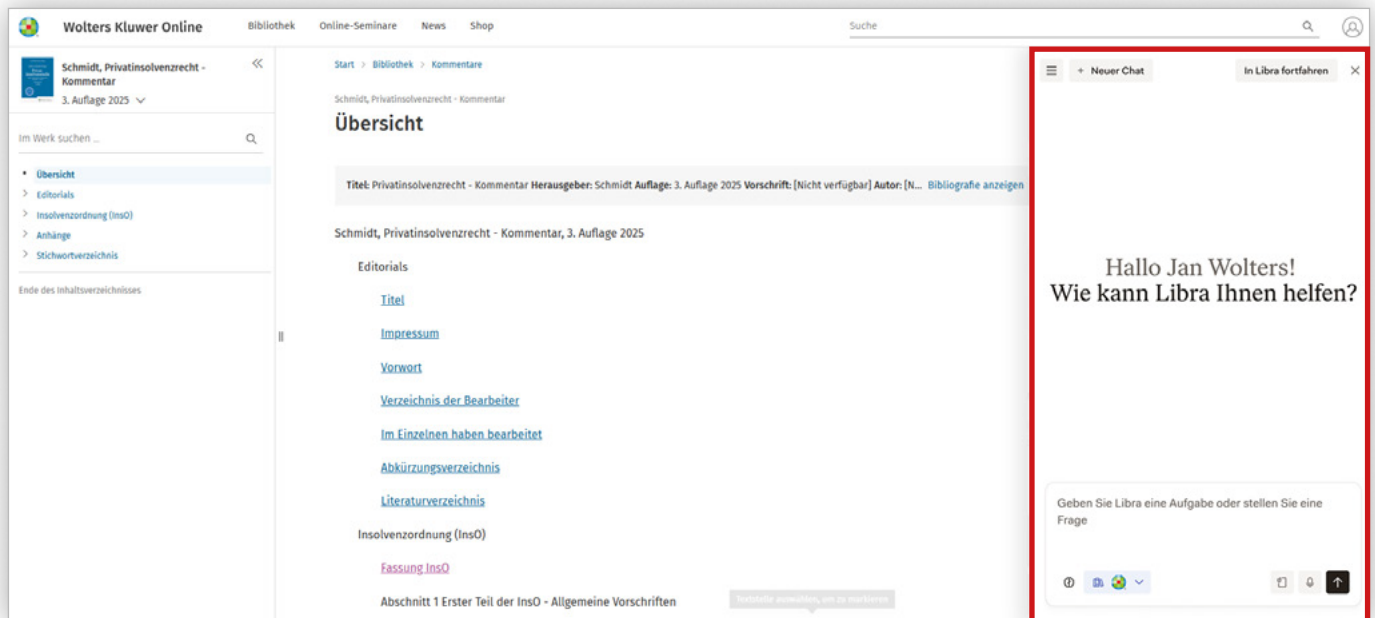
### 2. Als eigenständiger Libra Workspace

Der Libra Workspace ist eine **eigenständige Arbeitsumgebung**, die Ihnen neben der Chat-Funktionalitäten folgende Unterstützung bietet:

- Automatisierung wiederkehrender Arbeitsschritte
- Sekundenschnelle Prüfung großer Dokumentenmengen
- Erstellung juristischer Texte
- Gemeinsame Bearbeitung von Projekten

Diese Quickcard stellt die Funktionen des **Libra Add-Ins** als integrierten **AI-Chat auf Wolters Kluwer Online** vor. **Die weiteren Funktionen des Libra Workspace finden Sie hier:**  
<https://libratech.ai/de/product>


# So starten Sie das Libra Add-In auf Wolters Kluwer Online



1. Melden Sie sich bei **Wolters Kluwer Online** mit Ihren Zugangsdaten an.
2. Klicken Sie auf den Button **Libra fragen**, der unten rechts erscheint.
3. Das Libra Chat-Fenster öffnet sich.
4. Melden Sie sich dort mit Ihren **Libra Workspace-Zugangsdaten** an.

Bitte beachten Sie, dass Sie Ihren Wolters Kluwer Account mit Libra verknüpfen müssen. Dies machen Sie am besten über den Libra Workspace. Eine Anleitung dafür finden Sie [hier](#).

# Fragen & Antworten



## Libra fragen

### Frage eingeben

Ihre Anfrage kann einfach im Texteingabefeld formuliert werden.

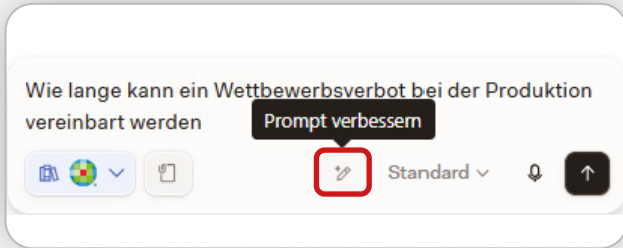
Ein Platzhalter hilft Ihnen beim Einstieg.

### Spracheingabe

Ihre Fragen können Sie bequem per Mikrofon diktieren.

### Frage absenden

Mit einem Klick auf das Pfeilsymbol wird Ihre Anfrage gesendet und die Antwort erzeugt.



## Anfrage verbessern

Ihre Fragestellung können Sie automatisch per Knopfdruck optimieren, so dass ein optimaler Prompt für die KI entsteht.

Die überarbeitete Version wird nicht automatisch gesendet und kann noch angepasst werden.



## Antwort-Möglichkeiten

Es stehen verschiedene Möglichkeiten für die Beantwortung Ihrer Anfragen zur Verfügung.

### Standard

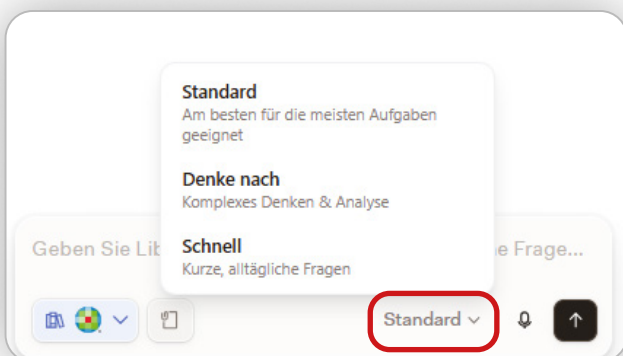
Der Standard-Modus eignet sich für die meisten Anfragen.

### Denke nach

Der Deep-Thinking-Modus unterstützt Sie bei einer vertieften Argumentationslogik für komplexe rechtliche Fragestellungen.

### Schnell

Diesen Modus nutzen Sie am besten für kurze, alltägliche Fragen.



The screenshot shows a chat window titled "Neuer Chat" with a sub-header "In Libra fortfahren". The user's question is: "Wie lange kann ein Wettbewerbsverbot bei der Produktion vereinbart werden". The chat is from "Libra AI" at 11:00 am. Below the question is a "Recherche-Schritte" section with a "Schließen" button. A red box highlights the following steps:

- ✓ Frage analysiert
  - Zunächst kläre ich, ob es um ein nachvertragliches Wettbewerbsverbot im Arbeitsrecht (z.B. für Produktionsmitarbeiter) oder um ein Wettbewerbsverbot in einem Unternehmenskauf/Kooperationsvertrag geht.
- ✓ Dann recherchiere ich in den deutschen Rechtsquellen zur zulässigen Höchstdauer sowie zu den Voraussetzungen der Wirksamkeit (insbesondere Karenzentschädigung und räumlich/sachliche Begrenzung) und bereite anschließend eine kurze, praxisorientierte Zusammenfassung auf.
- Ich recherchiere zur zulässigen Dauer von Wettbewerbsverboten nach deutschem Recht, insbesondere nachvertragliche Wettbewerbsverbote im Arbeitsverhältnis, und suche dazu Gesetzesnormen, Kommentare und Rechtsprechung. — Gesetz, Kommentar, Urteil
- ✓ Wolters Kluwer Online durchsucht
- Antwort wird verfasst...

At the bottom, there is a text input field "Stellen Sie eine Folgefrage...", a language selector set to "Standard", and a red square icon.

## Während der Answererstellung

### Laufende Aktionen

Der aktuelle Bearbeitungsstatus wird Ihnen live angezeigt.

Über das **Pfeilsymbol** können Sie alle laufenden Schritte einsehen.

### Antwort stoppen

Die Answererstellung kann jederzeit abgebrochen werden.

### Generierte Antworten

Die generierten Antworten werden im **Chat-Format** angezeigt.

Die aktuellste Antwort erscheint **immer unten** im Chat-Fenster.



### Recherchemodus

Ihre Recherche basiert auf den hier ausgewählten Quellen. Eine Quelle wird durch Verschieben des Sliders aktiviert. Voraussetzung ist, dass die Quellen in Ihrem Libra Workspace verknüpft sind.



### Dokumente befragen

Beziehen Sie Ihre Fragen gezielt auf ein oder mehrere Dokumente.

#### So funktioniert es:

Standardmäßig werden alle im Recherchemodus ausgewählten Quellen zur Beantwortung Ihrer Fragen berücksichtigt.

Möchten Sie nur ein bestimmtes Dokument berücksichtigen, öffnen Sie es und wählen es über das Plus-Symbol aus.

Stellen Sie Ihre Fragen wie gewohnt im Chat-Fenster.

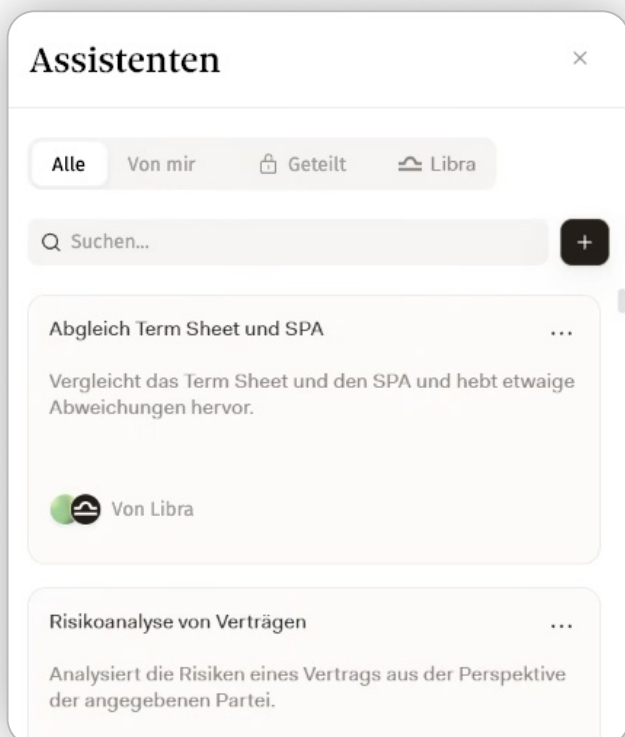
Weitere Dokumente können Sie jederzeit auf die gleiche Weise hinzufügen (durch Öffnen des Dokuments und Auswahl über das Plus-Symbol).

#### Zusätzlich möglich:

Sie können eigene Dokumente hochladen und in die Recherche einbeziehen.

#### Hinweis:

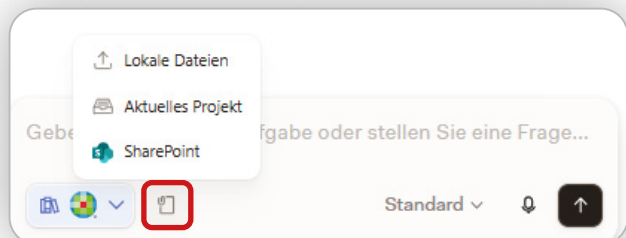
Diese Funktion steht für Dokumente aus Ihrem Premium Modul zur Verfügung.



### Assistenten nutzen

Sobald Sie Assistenten im Libra Workspace erstellt haben, erscheinen diese im Assistenten-Feld und stehen auch im Libra-Chat zur Verfügung.

# Weitere Chat-Funktionen

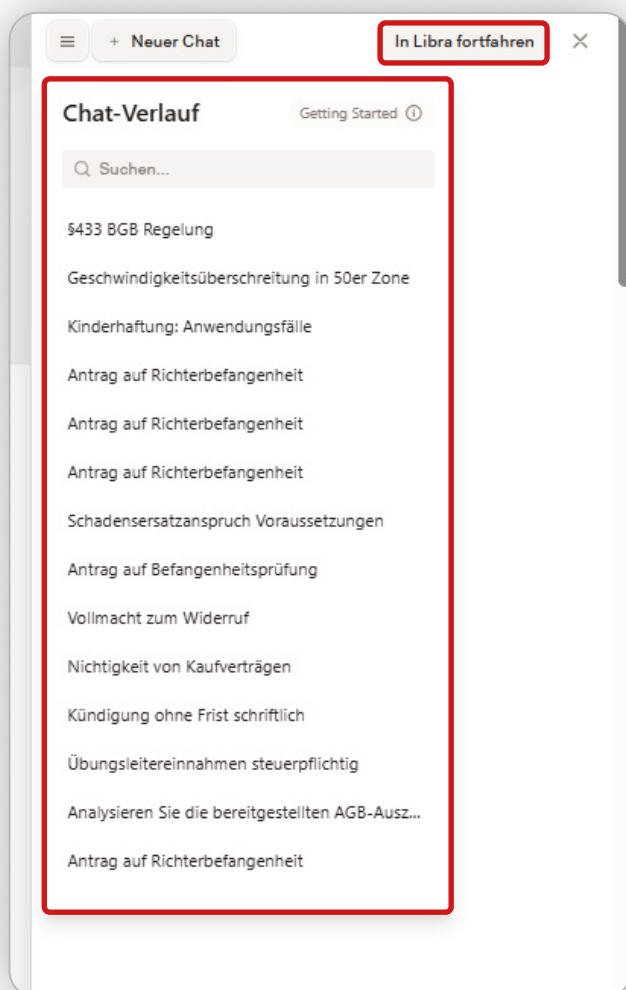


## Dokumente hochladen

Dateien können als Analysegrundlage oder zur inhaltlichen Prüfung hochgeladen werden.

Mit der Libra Starter-Lizenz können Sie bis zu **100 Dateien pro Monat** hochladen. Alle weiteren Libra Lizenzen ermöglichen einen **unbegrenzten Upload**.

Hochgeladene Dateien werden oberhalb des Chat-Eingabefelds angezeigt. Sie können diese jederzeit über das **X-Symbol** wieder entfernen.



## Chat-Verlauf

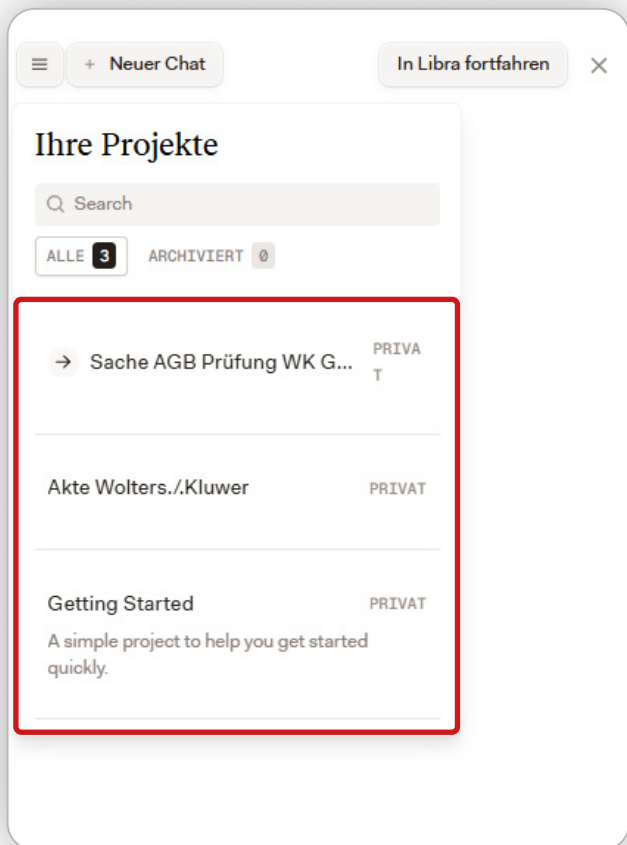
Ihr Chat-Verlauf kann über das **Chat-Symbol** aufgerufen werden. Eine durchsuchbare Übersicht erleichtert Ihnen die Auswahl des gewünschten Chats.

## Synchronisation

Chat-Verläufe werden automatisch zwischen **Libra Workspace** und **Libra Add-In** auf Wolters Kluwer Online synchronisiert.

## In Libra fortfahren

Über diesen Button können Sie Ihre Arbeit im Libra Workspace fortführen. Kontext und Informationen der Chats und Projekte werden synchronisiert.

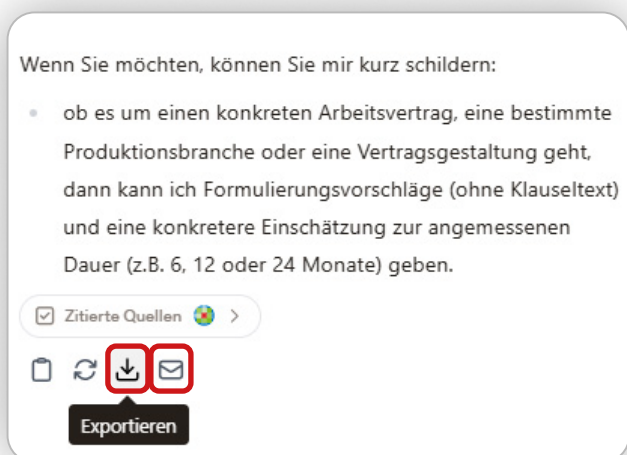


## Ihre Projekte

Ihre Projekte können auch bequem über Wolters Kluwer Online geöffnet werden.

Es werden nur Unterhaltungen des aktuell ausgewählten Projekts angezeigt.

Neue Projekte können nur im Libra Workspace erstellt werden.



## Exportieren von Ergebnissen

Antworten können ganz oder teilweise als PDF- oder Word-Datei exportiert werden.

## Per E-Mail senden

Sie können sich Ihre Ergebnisse auch per E-Mail an ein Postfach senden. Voraussetzung dafür ist, dass diese Funktion im Libra Workspace freigeschaltet ist.

# Fußnoten & Quellen

Neuer Chat In Libra fortfahren

§§ 74-75d HGB+1

### D. Kurzwantwort für Ihre Ausgangsfrage

- Ein nachvertragliches Wettbewerbsverbot für einen Mitarbeiter „in der Produktion“ kann nach deutschem Recht **maximal für 2 Jahre** nach Beendigung des Arbeitsverhältnisses wirksam vereinbart werden. [§ 74a HGB – Unv...+1](#)
- Es ist **nur verbindlich**, wenn
  - eine **Karenzentschädigung von mindestens 50 %** der letzten vertragsmäßigen Vergütung gezahlt wird, [LAG Köln, 12.11...+1](#)
  - das Verbot **schriftlich** vereinbart und dem Arbeitnehmer ausgehändigt wird. [BAG, 16.12.2021...](#)
  - und es **räumlich, sachlich und zeitlich angemessen** und verhältnismäßig ist. [§§ 74-75d HGB+1](#)

Wenn Sie möchten, können Sie mir kurz schildern:

- ob es um einen konkreten Arbeitsvertrag, eine bestimmte Produktionsbranche oder eine Vertragsgestaltung geht, dann kann ich Formulierungsvorschläge (ohne Klauseltext) und eine konkretere Einschätzung zur angemessenen Dauer (z.B. 6, 12 oder 24 Monate) geben.

Zitierte Quellen >

## Inline-Fußnoten

Quellen erscheinen direkt am Ende des jeweiligen Absatzes.

Bei mehreren Quellen erscheint eine gemeinsame Fußnote mit Quellenanzahl.

Wolters Kluwer Online

**Fachbücher – Giesler; Nauschütt; Güntzel, Franchiserecht; Kapitel 14 Öffentliches Wirtschaftsrecht; Gindler; 4. Auflage 2025**

Sind die allgemeinen Erteilungsvoraussetzungen erfüllt, kann gemäß § 7 AufenthG eine Aufenthaltserlaubnis erteilt werden. Dieser Aufenthaltstitel ist zeitlich begrenzt und an einen bestimmten Aufenthaltswitzweck gebunden. Grundsätzlich kann der...

Zitationliste **Zur Quelle** ↗

Stellen Sie eine Folgefrage...

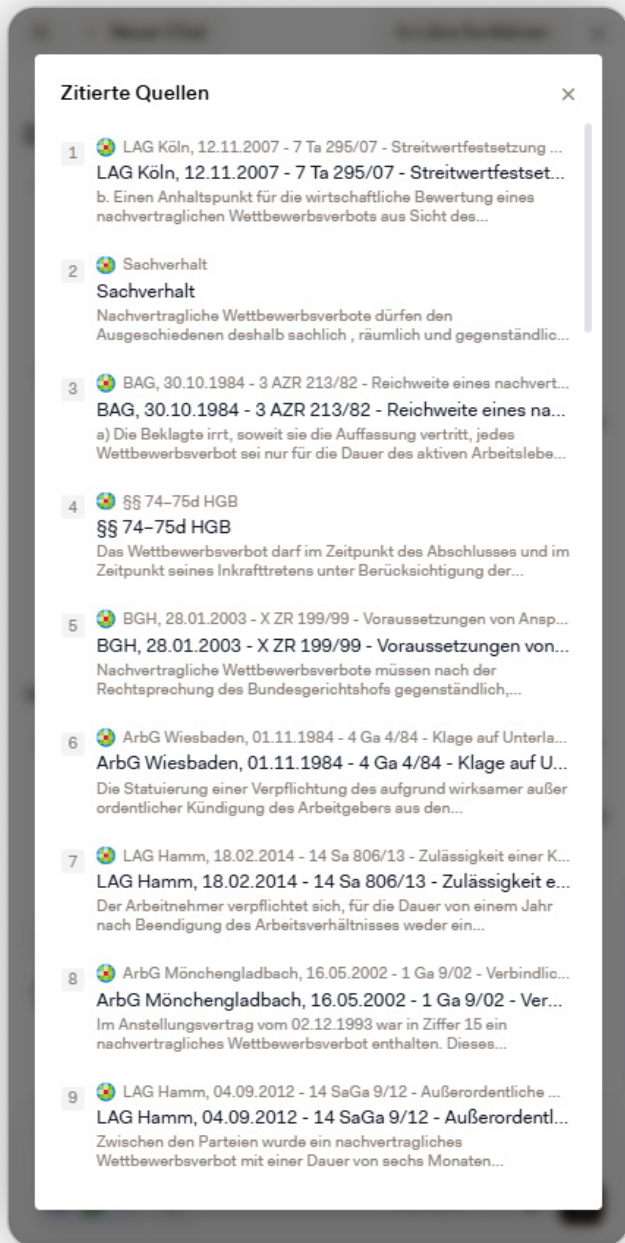
Deep Thinking

## Quellangaben

Beim Mouse-Over über die Fußnote wird die jeweilige Quelle angezeigt.

Eine Navigation zwischen Quellen ist über Richtungspfeile möglich.

Ein Klick auf die Quellangabe öffnet das Quelldokument in einem neuen Browser-Tab.



## Konsolidierte Quellenliste

Alle verwendeten Quellen sind übersichtlich **am Ende der Antwort** gesammelt.

**Sie haben Fragen? Wenden Sie sich gerne an unseren Kundenservice.**

Kontakt Kundenservice:

 [hilfe.wolterskluwer.de](mailto:hilfe.wolterskluwer.de)