

# AnNoText Adressermittlung mit Supercheck.

When you have to be right

**20 € sparen**

Keine Einrichtungsgebühr  
für AnNoText-Kunden

Die Lösung für effizient arbeitende Kanzleien. Einwohnermeldeamtsanfragen (EMA) und mehr per Knopfdruck.

## Sie haben ein Problem

- Ihr Schuldner ist nicht auffindbar
- Rechnungen/Mahnungen kommen zurück mit dem Vermerk „unbekannt verzogen“
- Eigene Ermittlungen sind aufwändig und teuer
- Die Erfolgsquote ist gering

## Supercheck hat die Lösung

- Mehr Erfolg: Durch 3-stufige Ermittlungen
- Mehr Quellen: Interne + externe Datenbank + Einwohnermeldeamtsanfragen
- Sicher: Adressen ggf. stufenbezogen auf Zustellbarkeit geprüft
- Gerichtsfähig: Ermittlungsergebnis dient als Nachweis
- Günstig: Ermittlungen ab 3,70 €
- Einfache Nutzung: Ein Knopfdruck genügt
- Keine Mitgliedschaften oder Mindestmengen
- Vielfältig: Supercheck bietet auch Arbeitgeber-Ermittlungen und viele weitere Leistungen an

## Ideal: Nutzung direkt aus Ihrer AnNoText-Software

- Ein Klick in Ihrer Akte genügt und die Adress- Ermittlung wird ausgeführt
- Das Ermittlungsergebnis wird direkt in Ihre Akte übernommen
- Die Kosten werden vollautomatisch verrechnet

## Nutzung von Supercheck

- 1.0 Untenstehendes Formular ausfüllen, Passwort eintragen (ändern Sie bitte nach Erstanmeldung im System) und per Fax oder E-Mail an AnNoText schicken
- 2.0 Sie erhalten die Zugangsdaten (Kundennr.) von AnNoText per Mail

### AnNoText Nutzer:

- 3.1 Hinterlegen Sie einmalig Ihre Kundennummer und Ihr gewünschtes Passwort im Admin und starten Sie ihre Suchabfrage per Mausclick in der Auskunft
- 4.1 Nach Abschluss der Ermittlung benachrichtigen wir Sie per E-Mail
- 5.1 Die Ermittlungsergebnisse stehen in Ihrer Kanzleisoftware zum Ansehen, Ausdrucken oder Archivieren immer zu Verfügung.
- 6.0 Eine detaillierte Einzelaufstellung aller Ermittlungen erhalten Sie zusammen mit Ihrer Rechnung zum Monatsende per E-Mail oder Post

### Andere Nutzer:

- 3.2 Können sich über die Internetseite: [www.supercheck.de](http://www.supercheck.de) mit Kundennummer und Passwort einloggen
- 4.2 Nach Abschluss der Ermittlung benachrichtigen wir Sie per E-Mail
- 5.2 Um sich das Ermittlungsergebnis anzusehen, auszudrucken oder zu archivieren, begeben Sie sich bitte in Ihren Kundenbereich.

## Kostenübersicht

### Deutsche Adressermittlung – Privatpersonen/3-stufig:

Anzahl Ermittlungen / Monat	ab 1	ab 100	ab 500	ab 1.000	ab 2.000
• Stufe 1 (bei Erfolg)	4,90 €	4,50 €	4,10 €	3,90 €	3,70 €
• Stufe 2 (bei Erfolg)	6,90 €	6,50 €	5,60 €	5,40 €	5,20 €
• Stufe 3 (je Ermittlung)	13,00 €	12,80 €	12,60 €	12,50 €	12,40 €
• Mehrfach EMA in Stufe 3	13,00 €	12,80 €	12,60 €	12,50 €	12,40 €

Monitor-Dauerüberwachung (bei Erfolg) 12,00 €

### Ermittlungen:

- Anschriftenermittlung „vor Ort“ 39,00 €
- Erweiterte Einwohnermeldeamtanfrage:  
EMA-Gebühr zzgl. 8,50 € Handlungspauschale
- Anschriftenermittlung Firmen Deutschland Stufe 1 (bei Erfolg) 11,50 €

### Auskünfte:

- Ermittlung von Erben 29,00 €
- Vollstreckungsauskunft Privatperson 79,00 €
- Bonitätsprüfung Privatpersonen Kurz 5,90 €
- Ermittlung von Arbeitgebern 39,00 €

### Anfrage Einwohnermeldeämter Europas:

- Österreich 11,90 €
- Schweiz 44,90 €

Alle Preise zzgl. gesetzlicher MwSt. Preisstand 01.02.2023. Mit Erscheinen dieses Bestellformulars verlieren Preise und Informationen in älteren Bestellformularen Ihre Gültigkeit!

**Wichtig:** Für die Initial-Einrichtung von Supercheck entstehen weitere Kosten. Diese werden nach dem tatsächlichen Aufwand mit 39,00 € zzgl. USt. je angefangene 15 Minuten berechnet. Erfahrungsgemäß beträgt die durchschnittliche Einrichtungsdauer 1 Stunde.

## Anmeldeformular

### AnNoText Adressermittlung mit Supercheck

Per Fax an: 02233 - 3760 16020

E-Mail: [kundenbetreuung.software-recht@wolterskluwer.com](mailto:kundenbetreuung.software-recht@wolterskluwer.com)

Stempelfeld

\_\_\_\_\_  
Firma

\_\_\_\_\_  
Name, Vorname (Teilnehmende Personen)

\_\_\_\_\_  
Straße/Haus-Nr.

\_\_\_\_\_  
PLZ/Ort

\_\_\_\_\_  
USt-Ident-Nr.

\_\_\_\_\_  
E-Mail

### AGB

Ich akzeptiere die AGB der Wolters Kluwer Legal Software Deutschland GmbH ([www.annotext.de/agb](http://www.annotext.de/agb)) mit Sitz der Gesellschaft in der Wolters Kluwer Str. 1, 50354 Hürth, vertreten durch die Geschäftsführer Ralph Vonderstein, Guillaume Henri Marie Le Bos. HRB 119066 Amtsgericht Köln, Ust.Id.-Nr. DE450413828 und der EURO-PRO Gesellschaft für Data Processing mbH Lindenhof 1-3, 61279 Grävenwiesbach, vertreten durch die Geschäftsführer Dr. Frank Schlein, Thomas Wernets; HRB 8638 Amtsgericht Bad Homburg, Ust.Id.-Nr.: DE206435408 ([www.supercheck.de](http://www.supercheck.de)). Auf Wunsch senden wir Ihnen diese gerne zu.

Ich bin mit den o.a. AGB einverstanden:



Ort, Datum

Unterschrift



Personenermittlungen

Firmenermittlungen

## Produkt-Übersicht

Personenermittlungen			
<b>Anschrift</b>			
A1	Anschriftenermittlung Privatpersonen Deutschland Stufe 1-3	€	4,90 - 13,00 *
A3	Einwohnermeldeamtsanfrage Stufe 3	€	13,00 **
A4	Express-Einwohnermeldeamtsanfrage	€	18,00
A5	Monitor-Dauerüberwachung bei Erfolg	€	12,00
A6	Anschriftenermittlung „vor-Ort“	€	39,00
A8	Erweiterte Einwohnermeldeamtsanfrage	€	8,50 (zzgl. Amtsgebühr)
AE1	Melderegister Österreich	€	11,90
AE2	Melderegister Schweiz	€	44,90
<b>Bonität</b>			
B4	Vollstreckungsauskunft Privatpersonen	€	79,00
<b>Weitere Ermittlungen</b>			
P4	Arbeitgeberermittlung	€	39,00
P5	Erbenermittlung	€	29,00
<div style="border: 1px solid black; padding: 5px; text-align: center;"> <b>Sonderkonditionen bei größeren Mengen beachten</b> </div>			
Firmenermittlungen			
<b>Anschrift</b>			
AF3	Anschriftenermittlung Firmen Deutschland Stufe 1	€	11,90 ***

Seit mehr als 20 Jahren sind wir einer der führenden Ermittlungsdienstleister im Bereich Adressermittlung unbekannt verzogener Kunden und Schuldner.

Supercheck eine Marke der  
EURO-PRO Ges. für Data Processing mbH  
Lindenhof 1-3  
D-61279 Grävenwiesbach

Telefon: +49-(0)6086/ 3988-58  
E-Mail: [info@supercheck.de](mailto:info@supercheck.de)  
Internet: [www.supercheck.de](http://www.supercheck.de)

- ✓ Wir ermitteln jährlich 6 Millionen Adressen und Auskünfte / 1 Million Einwohnermeldeamtsanfragen für über Unternehmen / Anwaltskanzleien / Ärzte.
- ✓ Wir recherchieren mehrstufig über exklusive eigene (7 Mio. Personen) und externe Konsumentendatenbanken (40 Mio. Personen) und ermitteln gerade Schuldner, die sich nicht an-, ab- oder ummelden und somit über eine Einwohnermeldeamtsanfrage (EMA) nicht zu ermitteln sind.
- ✓ Durchschnittlich ermitteln wir 30% mehr neue Adressen als rein über EMA-Anfragen.
- ✓ Sämtliche Ermittlungsergebnisse sind gerichtsfähig.
- ✓ Kosten: € 4,90 bis max. € 13,00 inkl. Gebühr des Einwohnermeldeamts.
- ✓ Ggf. Zustellbarkeitsprüfung der ermittelten Anschrift.

## Weitere Supercheck-Dienste:

Zahlungsausfälle vermeiden?



Online Bonitätsprüfung

[supercheck-bonitaet.de](http://supercheck-bonitaet.de)

Adresse stimmt, Telefonnummer fehlt?



Automatisierte Ermittlung von Telefonnummern

[supercheck-telefon.de](http://supercheck-telefon.de)

## Sie haben ein Problem ...

- Ihr Kunde schuldet Ihnen Geld
- Ihr Kunde/Schuldner ist nicht auffindbar
- Die Rechnungen oder Mahnungen kommen zurück mit dem Vermerk „Adresse unbekannt“ bzw. „Unbekannt verzogen“ oder „Verstorben“

## Wir haben die Lösung!

### Supercheck ...

- leistet professionelle Adressermittlung
- spart Kosten und Aufwand
- bietet Einzelkostennachweis (gerichtsfähig)
- ermittelt Firmen wie Privatpersonen
- bietet u.a. den Zugriff auf über 5.200 Einwohnermeldeämter
- erhebt keine Mindestmengen oder Mitgliedsgebühren
- ist exklusiv für Unternehmen/Gewerbetreibende tätig



## A 1 Anschriftenermittlung Privatpersonen Deutschland Stufen 1 bis 3

### So ermittelt Supercheck die neue Anschrift:

#### Ermittlungsstufe 1

Supercheck prüft in Stufe 1 im Eigenbestand (7 Mio. Personen), ob eine neue Adresse ermittelt werden kann. Ist das der Fall, wird eine elektronische oder schriftliche Zustellbarkeitsprüfung\* durchgeführt. Bei erfolgreicher Prüfung beauskunfteten wir die neue Adresse. Es entstehen Kosten von € 4,90.

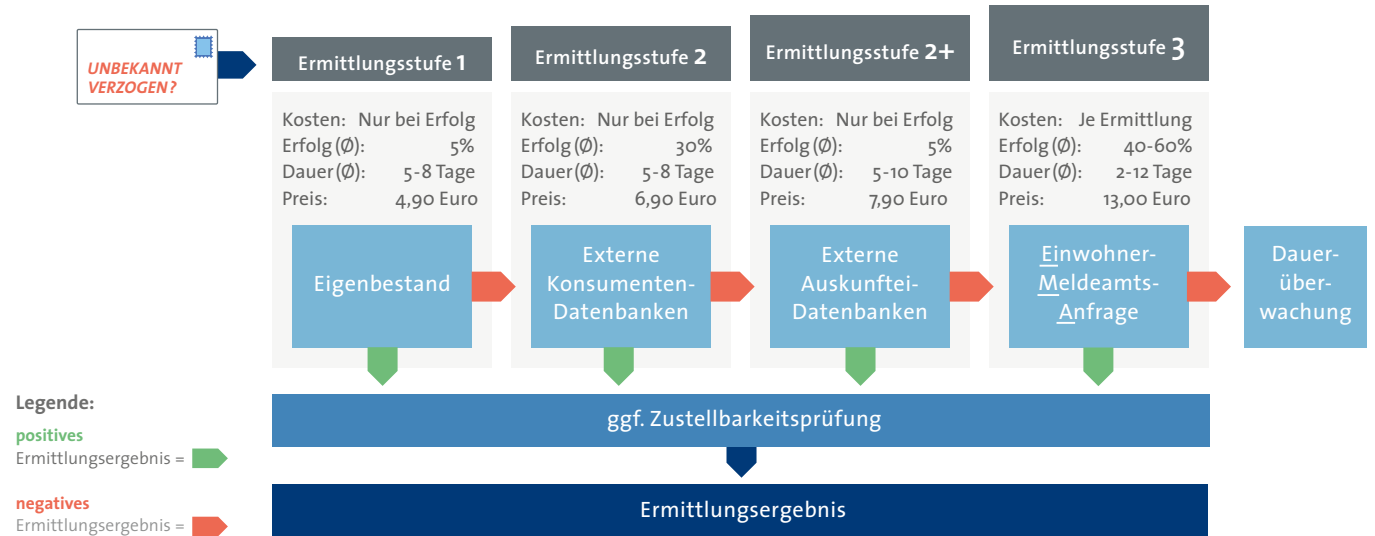
#### Ermittlungsstufe 2 und 2+

War die Stufe 1 nicht erfolgreich, wird die Ermittlung automatisch in der Stufe 2 bzw. 2+ fortgesetzt. Hier gleicht Supercheck die eingelieferte Adresse mit externen Datenbeständen wie z.B. Konsumenten-, Inkasso- und Auskunftdatenbanken ab. Konnte eine neue Adresse ermittelt werden, wird die Zustellbarkeitsprüfung\* eingeleitet. Nach erfolgreicher Prüfung betragen die Kosten entweder € 6,90 (Stufe 2) oder € 7,90 (Stufe 2+).

#### Ermittlungsstufe 3

War die Recherche in den Datenbanken Stufe 2 bzw Stufe 2+ nicht erfolgreich, wird die Ermittlung automatisch in der Stufe 3 fortgeführt. Hier führt Supercheck eine Einwohnermeldeamtsanfrage (EMA) durch. Die Ergebnisse der Einwohnermeldeämter werden ebenfalls einer Zustellbarkeitsprüfung\* unterzogen, da es bei ca 20% der Rückmeldungen erneut zu Postrückkläufeln kommt. Viele Schuldner sind zwar gemeldet, jedoch an der Anschrift nicht mehr wohnhaft. Kosten entstehen je Einwohnermeldeamtsanfrage in Höhe von € 13,00 (inkl. EMA-Gebühr).

UNBEKANNT  
VERZOGEN?



#### Kosten

Die Kosten einer Supercheck Adressermittlung liegen je nach Stufe bei € 4,90 **oder** € 6,90 **oder** € 7,90 oder **maximal** € 13,00.

#### Ermittlungsdauer

Die genannten Tage sind absolute Durchschnittswerte und nicht summierend zu verstehen.

#### Ergebnis

Supercheck ermittelt durchschnittlich 30% mehr neue Adressen, als dies über reine Meldeamtsauskünfte möglich wäre.

#### \* Zustellbarkeitsprüfung

Die Zustellbarkeit neu erhobener Adressen prüfen wir elektronisch oder ggf. schriftlich per vorausverfügttem vollfrankiertem Schreiben.

#### Monitoring

Negativermittlungen können automatisiert in die Monitor Dauerüberwachung (A5, siehe Seite 6) übernommen werden.

#### Geburtsdatum

Für alle Datenbankrecherchen gilt folgendes: Ein übermitteltes Geburtsdatum kann nicht in jedem Fall verifiziert werden.

## Einwohnermeldeamtsanfrage Stufe 3

A 3	Preis	Ø Erfolgsquote	Ø Ermittlungszeit
<ol style="list-style-type: none"> <li>Wir übernehmen für Sie die komplette Durchführung der Einwohnermeldeamtsanfrage (EMA)</li> <li>Die maximale Anzahl der EMA können Sie individuell festlegen</li> <li>Kosten entstehen pro EMA</li> </ol>	€ 13,00	60-70 %	2-12 Tage

## Express-Einwohnermeldeamtsanfrage

A 4	Preis	Ø Erfolgsquote	Ø Ermittlungszeit
<ol style="list-style-type: none"> <li>Durchführung von elektronischen Einwohnermeldeamtsanfragen (Ermittlungsdauer in der Regel 3 Minuten bis 24 Stunden)</li> <li>Sie prüfen vor Beauftragung selbst durch Eingabe der PLZ, in welcher Gemeinde die Express-EMA verfügbar ist</li> <li>Bietet die Gemeinde keine Express-EMA an, empfehlen wir die reguläre 3-stufige Anschriftenermittlung Privatpersonen Deutschland (A1) Hinweis: Eine Zustellbarkeitsprüfung findet aufgrund der schnellen Rückmeldung nicht statt.</li> </ol>	€ 18,00	70 %	<b>3 oder 10 Minuten</b>  <b>max. 24 Stunden</b>

## Monitor-Dauerüberwachung

A 5	Preis	Ø Erfolgsquote	Ø Ermittlungszeit
<ol style="list-style-type: none"> <li>Kostenlose automatisierte Übernahme Ihres Negativ-Bestands</li> <li>Kostenlose Übernahme aus einer vorherigen Supercheck Ermittlung</li> <li>Flexible Bestimmung der Überwachungszeiträume</li> <li>Wöchentlicher Abgleich über:           <ul style="list-style-type: none"> <li>- Sehr umfangreicher Eigenbestand (7 Mio. Personen)</li> <li>- Externe Umzugs-, Adressdatenbanken</li> <li>- Auskunftdatenbestände aus allen Wirtschaftsbereichen</li> </ul> </li> <li>Zustellbarkeitsprüfung jeder ermittelten Anschrift</li> </ol>	€ 12,00 bei Erfolg	5 - 20 %	dauerhaft





## Anschriftenermittlung „vor Ort“

A 6	Preis	Ø Erfolgsquote	Ø Ermittlungszeit
<ol style="list-style-type: none"> <li>Wir ermitteln „vor Ort“ für Sie und das in ganz Deutschland. Besonders empfehlenswert, wenn Standardermittlungen negativ verlaufen sind.</li> <li>Wir führen telefonische Umfeldbefragungen z.B. bei Nachbarn, Hausverwaltern oder Vermietern bzw. Hauseigentümern durch, um Erkenntnisse über den Aufenthaltsort der gesuchten Person zu ermitteln.</li> <li>Sie erhalten einen detaillierten Ermittlungsbericht.</li> </ol> <p>Unser Tipp: Beauftragen Sie die „vor-Ort“-Ermittlung nur, sofern die zuletzt bekannte Anschrift nicht älter als 6-8 Monate ist. Danach sinkt die Erfolgsquote erfahrungsgemäß, da das Umfeld weniger Informationen bereitstellen kann.</p> <p>Bitte beachten Sie, dass diese Ermittlung vorwiegend auf intensiven Befragungen des Umfelds basiert. Wir bitten um Verständnis, dass wir für die mündlich erteilten Auskünfte des Umfelds keine Gewähr übernehmen können. Eine Nennung der Auskunft gebenden Person ist aus datenschutzrechtlichen Gründen nicht möglich.</p>	<p>€ 39,00</p>	<p>52 %</p>	<p>1 - 5 Tage</p>

## Erweiterte Einwohnermeldeamtsanfrage

A 8	Preis	Ø Erfolgsquote	Ø Ermittlungszeit
<ol style="list-style-type: none"> <li>Bei einer erweiterten Einwohnermeldeamtsanfrage werden deutlich mehr Angaben zu einer Person beauskunftet. Hierfür gelten besondere Voraussetzungen: Für das Auskunftersuchen müssen wir gegenüber der Meldebehörde zwingend das berechtigte Interesse (z. B. eine Forderung oder einen Schultitel) nachweisen. Private Gründe wie Klassentreffen oder Familienfeiern werden nicht akzeptiert.</li> <li>Die Kosten variieren, abhängig von den Gebühren des Einwohnermeldeamtes, zwischen 15,- bis 30,- Euro. Hinzu kommt eine Bearbeitungsgebühr von derzeit 8,50 Euro</li> </ol>	<p>€ 8,50 zzgl. Amtsgebühr</p>		<p>2 - 6 Wochen</p>

## Anfrage Einwohnermeldeämter Europas

AE 1 + AE 2	Preis	Ø Erfolgsquote	Ø Ermittlungszeit
 Wir führen eine Melderegister-Anfrage in <b>Österreich</b> für Sie durch. <b>Erforderliche Daten: Vor und Nachname, Geburtsdatum oder zuletzt bekannte Anschrift</b>	€ 11,90 inkl. Amtsgebühren	> 60 %	5 - 7 Tage
 Wir führen eine Melderegister-Anfrage in <b>Schweiz</b> für Sie durch. <b>Erforderliche Daten: Vor- und Nachname, Plz und Ort</b>  Hinweis: Eine Zustellbarkeitsprüfung findet nicht statt.	€ 44,90 inkl. Amtsgebühren	> 50 %	14 - 21 Tage

## Arbeitgeberermittlung

P 4	Preis	Ø Ermittlungszeit
<ol style="list-style-type: none"> <li>1. Prüfung der angegebenen Anschrift auf Aktualität durch intensive Umfeldbefragungen</li> <li>2. Verifikation der Informationen aus dem Umfeld durch Ämter und Behörden, sofern erforderlich</li> <li>3. Ermittlung von Arbeitgeber mit genauer Firmierung und Anschrift, Einkommensart oder Leistungsträger</li> <li>4. Das Geburtsdatum der angefragten Person ist zwingend erforderlich</li> </ol>	€ 39,00	5 - 15 Tage

## Erbenermittlung

P 5	Preis	Ø Ermittlungszeit
<ol style="list-style-type: none"> <li>1. Ihr Kunde / Mandant ist verstorben</li> <li>2. Wir ermitteln professionell und zeitnah die Erben, unter anderem über das zuständige Nachlassgericht</li> </ol> Erforderliche Daten: Vor- und Nachname des Verstorbenen, zuletzt bekannte vollständige Adresse, sofern bekannt das Geburtsdatum und den Nachweis des berechtigten Interesse.  Hinweis: Nicht immer sind Sterbedatum und Sterbeort Bestandteil der Rückmeldung des Nachlassgerichtes. Sofern diese zusätzliche Informationen benötigt werden, können diese über eine kostenpflichtige erweiterte Einwohnermeldeamtsanfrage eingeholt werden.	€ 29,00	18 - 40 Tage

## Vollstreckungsauskunft Privatpersonen / Ausführliche Bonitätsprüfung

B 4	Preis	Ø Ermittlungszeit
<ol style="list-style-type: none"> <li>1. Prüfung der angegebenen Anschrift auf Aktualität durch intensive Umfeldbefragungen</li> <li>2. Verifikation der Informationen aus dem Umfeld durch Ämter und Behörden, sofern erforderlich</li> <li>3. Ermittlung von Arbeitgeber mit genauer Firmierung und Anschrift, Einkommensart oder Leistungsträger</li> <li>4. Familienstand der angefragten Person</li> <li>5. Negativmerkmale, wie: Nichtabgabe der Vermögensauskunft, Gläubigerbefriedigung ausgeschlossen Gläubigerbefriedigung nicht nachgewiesen (nach ZPO oder AO), Insolvenzverfahren.</li> <li>6. Immobilieneigentum (Die Angabe ist beschränkt auf die Immobilie der angefragten Anschrift)</li> </ol>	<b>€ 79,00</b>	<b>5 - 10 Tage</b>



## Anschriftenermittlung Firmen Deutschland Stufe 1

### AF 3

1. Erfolgsorientierte Anschriftenermittlung in exklusiven Datenbanken
2. Ermittlungsstufe 1: Standardisierung und Normierung der angefragten Adresse
3. Ermittlung in eigenen CRIF Datenbanken. CRIF verfügt über sehr umfangreiche und exklusive Informationen zu mehr als 27 Mio. Adressen von Unternehmen innerhalb Deutschlands

Preis

 Ø Ermittlungs-  
zeit

**€ 11,50**
**24 Stunden**
**Kosten nur  
bei Erfolg**


## Nutzung von Supercheck

### Internet

1. Melden Sie sich direkt auf [www.supercheck.de](http://www.supercheck.de) an
2. Mit Ihrer Kundennummer loggen Sie sich umgehend in Ihren Kundenbereich ein
3. Aufträge geben Sie selbst in Ihrem Kundenbereich ein
4. Sobald die Ermittlung abgeschlossen ist, benachrichtigen wir Sie per E-Mail
5. Um sich das Ermittlungsergebnis anzusehen, auszudrucken oder zu archivieren, begeben Sie sich bitte in Ihren Kundenbereich
6. Pro Unternehmen können sich beliebig viele Mitarbeiter mit eigener Kundennummer anmelden. Die Einrichtungsgebühr (€ 20,00) entsteht einmalig und gilt pro Unternehmen und nicht je Mitarbeiter
7. Ihre Rechnung erhalten Sie am Monatsende per E-Mail oder Post

### Dateiaustausch

1. Sie senden uns Ihre Ermittlungen in dem von Ihnen gewünschten Format zu
2. Wir richten uns ganz nach Ihren Vorstellungen / Anforderungen / Formaten
3. Wir spielen Ihre Daten in unser System ein und führen die beauftragten Ermittlungen durch
4. Sie erhalten eine Ergebnisrückmeldung 1-2 Mal die Woche
5. Wir erstellen Ihnen auf Wunsch eine Erfolgsstatistik und einen Sachstandsbericht

## Sicherheit

### Datensicherheit

Das dem Kunden zugängliche Ermittlungssystem (nach dem Login) ist, durch maximale Sicherheit durch bis zu 256-Bit SSL-Verschlüsselung (Homebanking Standard) geschützt (abhängig vom verwendeten Browser, bzw. den Browsereinstellungen kann die Verschlüsselung niedriger ausfallen).

### Datenschutz

Supercheck ist eine Marke der EURO-PRO Gesellschaft für Data Processing mbH.

Als 100%ige Tochter der CRIF GmbH ist EURO-PRO Teil der international tätigen Wirtschaftsauskunftei Gruppe CRIF.

Für weitere Fragen zum Datenschutz und zur Datensicherheit bei Supercheck steht Ihnen unser Datenschutzbeauftragter jederzeit gerne zur Verfügung.

EURO-PRO Ges. für Data Processing mbH  
„Datenschutz“  
Lindenhof 1-3  
61279 Grävenwiesbach

Kontakt: [datenschutz@europro.de](mailto:datenschutz@europro.de)  
Telefon: +49 (0)6086/ 3988-0

## Vielen Dank

*für Ihr Interesse an unseren Diensten!*

Bitte melden Sie sich, wenn Sie Fragen zu unseren Produkten oder Preisen haben.

Sie erreichen uns unter:

der Rufnummer: +49 (0)6086/ 3988-58

der Faxnummer: +49 (0)6086/ 3988-59

per E-Mail: [info@supercheck.de](mailto:info@supercheck.de)

oder per Post: Supercheck / EURO-PRO  
Ges. für Data Processing mbH  
Lindenhof 1-3  
D-61279 Grävenwiesbach

Besuchen Sie weitere spezialisierte  
Portale von Supercheck:

Zahlungsausfälle  
vermeiden?



Online Bonitätsprüfung

[supercheck-bonitaet.de](http://supercheck-bonitaet.de)

Adresse stimmt,  
Telefonnummer fehlt?



Automatisierte Ermittlung  
von Telefonnummern

[supercheck-telefon.de](http://supercheck-telefon.de)