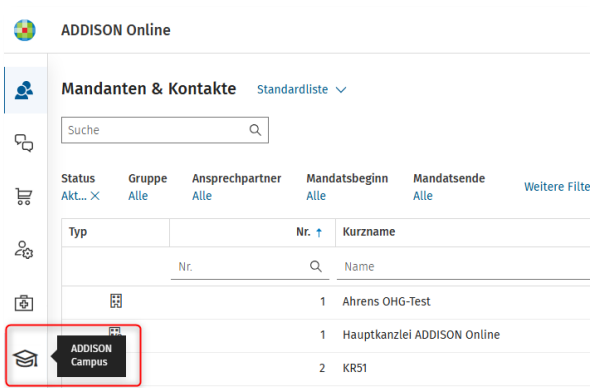
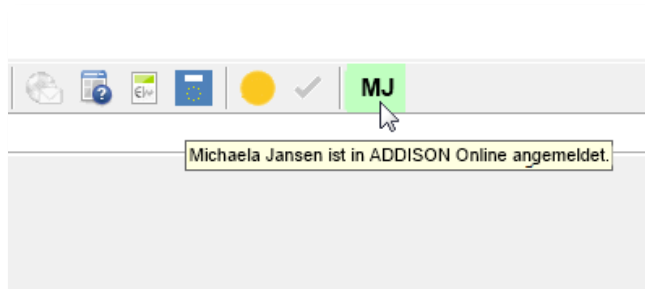


## Login über ADDISON AKTE vor Hauptversion 2024.3

**Hinweis:** Gilt für Kunden, die noch nicht auf die Hauptversion 2024.3 mit den neuesten Updates aktualisiert haben.

1. Öffnen Sie zunächst ADDISON AKTE mit Ihrem Mitarbeiterlogin. Führen Sie dann einen **Doppelklick auf die Initialen des Benutzers** in der oberen Leiste aus, um nach ADDISON Online weitergeleitet zu werden.

Mit der Anmeldung in AKTE werden Sie auch automatisch im Online-Portal angemeldet. Sie erkennen dies an den **grün hinterlegten Initialen des Benutzers** in der oberen Leiste.

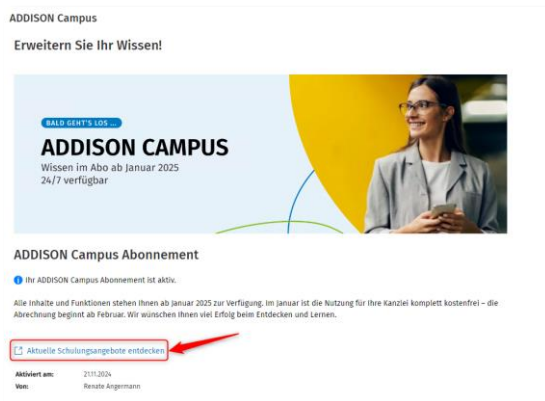


2. In **ADDISON Online** landen Sie im Bereich Mandanten & Kontakte. Von hier navigieren Sie über das **Icon für den ADDISON Campus** im Seitenmenü auf die Übersichtsseite des ADDISON Campus.

### 3. Bereit!

Sie können nun über den Link **Aktuelle Schulungsangebote entdecken** auf die Website des Shops gelangen und sind mit Ihrem Benutzerkonto angemeldet.

**Info:** Dieser Link führt Sie immer auf die Website der Akademie / Campus, unabhängig davon, ob Sie das ADDISON Campus Abonnement abgeschlossen haben oder nicht.



## Kontoinformationen vervollständigen

Um den Onlineshop nutzen zu können, benötigen wir weitere Daten von Ihnen. In manchen Fällen ist ein erneutes Anmelden notwendig.

Vorname  
Michaela

Nachname  
Jansen

E-Mail  
michaela.jansen@leuchturm-stb.de

Email bestätigen  
michaela.jansen@leuchturm-stb.de

4. **Zusatzschritt:** Beim erstmaligen Login mit Ihrem neuen Benutzerkonto werden Sie dazu aufgefordert eine **E-Mail-Adresse (eindeutig)** und einen **Namen** anzugeben. Diese Information werden benötigt, um die Nutzung des ADDISON Campus / Akademie zu ermöglichen (z.B. für Buchungsbestätigungen per E-Mail). Ohne diese Angaben kann der Shop nicht genutzt werden.