

UpToDate®
CME-/CE-/CPD-
Punkte
erwerben und
einlösen

SCHRITT FÜR SCHRITT
ERKLÄRT

→ UpToDate® CME-/CE-/CPD-Punkte



UpToDate ermöglicht einfachen Erwerb und Einlösung von CME-/CE-/CPD-Punkten

UpToDate genießt weltweit Anerkennung und Wertschätzung von Hochschulen, Berufsverbänden und Behörden und ist als Informationsquelle und Fortbildungsinstrument international anerkannt.

- Ärzte können die Zeit, die sie bereits auf die Recherche zu klinischen Fragen mit UpToDate verwenden, nun effektiv für laufende Anforderungen ihrer beruflichen Weiterbildung nutzen – auch bei Suchvorgängen über ein mobiles Endgerät.
- Und zwar ohne jedwede Prüfungen, Gebühren oder die Inanspruchnahme von Drittanbietern!
- Sie können Ihre Fortbildungspunkte von Ihren mobilen Endgeräten, einschließlich über die mobile UpToDate Mobile App, flexibel rund um die Uhr und an jedem Tag der Woche einlösen.
- Über UpToDate können Sie eine Vielzahl von Fortbildungspunkten wie *AMA PRA Category 1 Credit™*, AANP-Kontaktstunden und CFPC Mainpro+ Certified Self-Learning Credit erwerben.
- Zahlreiche ABMS Member Boards, inklusive ABIM, akzeptieren mit UpToDate erworbene Fortbildungspunkte für die Rezertifizierung. Um Ihre Fortbildungspunkte direkt bei ABIM einzureichen, müssen Sie sich lediglich in Ihr UpToDate-Konto einloggen.

Hinweis: Nähere Informationen darüber, ob Sie UpToDate nutzen können, um die in Ihrem Land oder Fachbereich geltenden Anforderungen für Fortbildung und Rezertifizierung zu erfüllen, finden Sie unter: www.uptodate.com/cme. Die Nutzer müssen selbstständig ermitteln, ob der Einsatz von UpToDate in einem bestimmten Land/Fachbereich als CME-Punkte eingestuft wird. Weitere Informationen über die Lernziele finden Sie auf: <https://www.uptodate.com/home/educational-objectives>.

→ Ihre CME-/CE-/CPD-Punkte erwerben und einlösen

CME-/CE-/CPD-Punkte einlösen

Die jeweiligen Prüfstellen erkennen eine der zwei Methoden zum Sammeln von Fortbildungspunkten an. Mit UpToDate haben Sie Zugriff auf beide Methoden. Eine aktuelle Liste der Prüfstellen steht auf: www.uptodate.com/cme zur Verfügung.

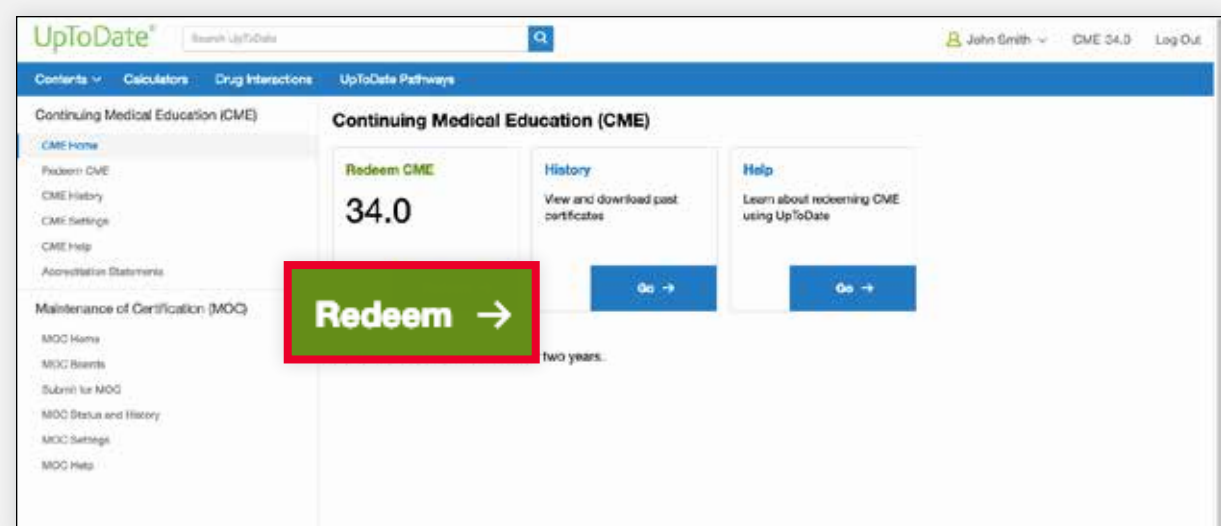
- **Lernen am Behandlungsort** – erfasst Recherchen, Fragen, aufgerufene Themen und Dokumentationen des Nutzers zur Anwendung von Informationen in der Praxis.
- **Zeitbasierte Erfassung** – erfasst die Dauer, die Nutzer auf das Lesen eines Themas verwenden (bis zu zehn Minuten pro Themenbereich und Sitzung).

Die Fortbildungspunkte werden Ihrem Konto gutgeschrieben und bleiben im Falle eines Wechsels zu einer anderen Einrichtung erhalten. Sie müssen sich lediglich mit Ihren bisherigen Zugangsdaten in der neuen Einrichtung einloggen, um sicherzustellen, dass Ihr aktueller CME-/CE-/CPD-Stand erhalten bleibt.

1

Punkte mit der Lernmethode am Behandlungsort einlösen

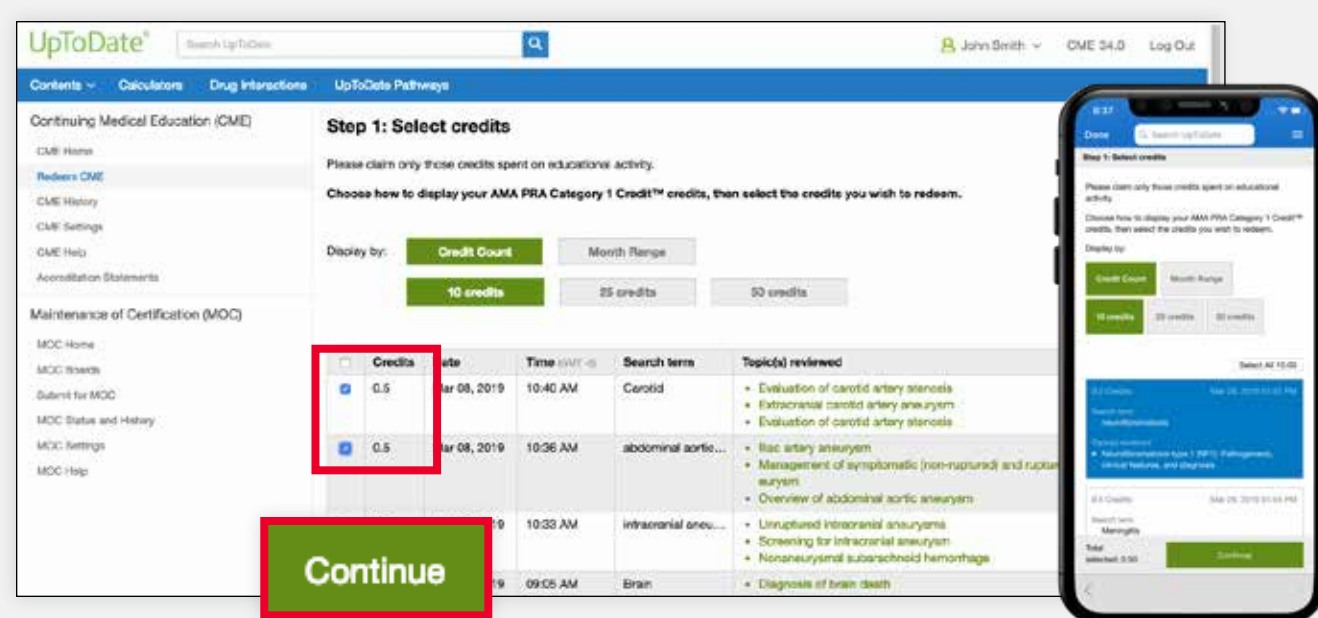
- Loggen Sie sich bei UpToDate ein und klicken auf den CME-Link oben im Befehlsmenü.
- Das CME-Dashboard wird angezeigt, über das Sie CME-Punkte einlösen, Ihren Verlauf anzeigen oder Hilfe anfordern können.
- Klicken Sie bitte auf „Einlösen“.



2

Die Fortbildungspunkte werden nach „Credit Count“ bzw. „Punktzahl“ (Anzeige der zuletzt erworbenen Punkte nach Anzahl) oder nach „Month Range“ bzw. „Monat“ (Anzeige der zuletzt in einem beliebigen Zeitraum erworbenen Punkte) angezeigt.

- Wählen Sie die einzulösenden CME-Punkte aus und klicken auf „Weiter“.
- Beim Einlösen von Fortbildungspunkten über ein mobiles Endgerät klicken Sie bitte jeden CME-Punkt einzeln an, um ihn zu aktivieren.



ERWERB VON CME-/CE-/CPD-PUNKTEN

Zum Erwerb von CME/CE/CPD-Punkten müssen Sie ein Einzelabonnent oder registrierter Nutzer von UpToDate sein sowie über einen eigenen Benutzernamen plus Kennwort verfügen. UpToDate kann Sie so als Einzelnutzer innerhalb Ihrer Organisation identifizieren und Ihnen die gesammelten Fortbildungspunkte zuordnen.

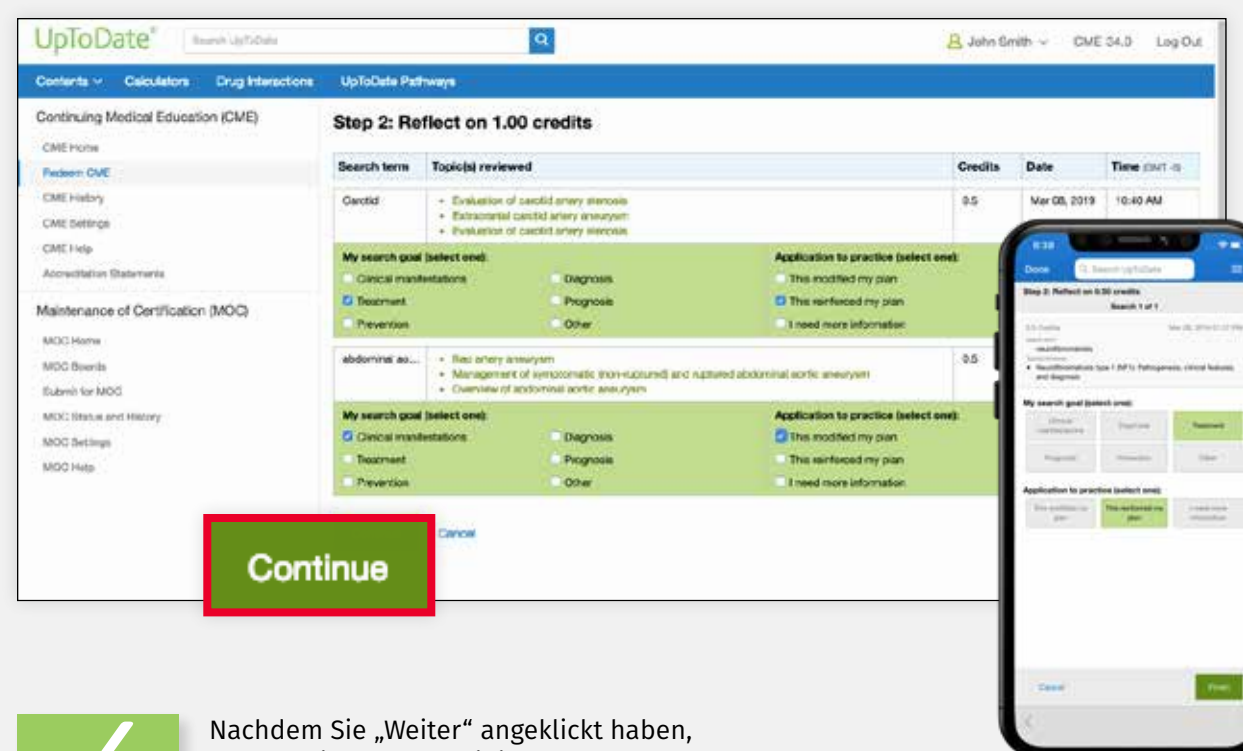
Falls Sie sich nicht sicher sind, ob Sie ein registrierter Nutzer sind, erkundigen Sie sich bitte bei der Verwaltungsstelle in Ihrem Krankenhaus über eine eventuelle Registrierung und Anmeldung.

Nach der Registrierung loggen Sie sich mit Ihrem UpToDate-Benutzernamen und Kennwort ein, wenn Sie UpToDate zum Erwerb von CME-/CE-/CPD-Punkten bei Suchvorgängen nutzen möchten.

3

Wenn Sie als Point-of-Care-Benutzer auf „Weiter“ klicken, werden Sie aufgefordert, das Ziel Ihrer Suche und Ihre praktische Anwendung der Informationen zu erörtern. Ihre Fortbildungspunkte werden danach grün markiert.

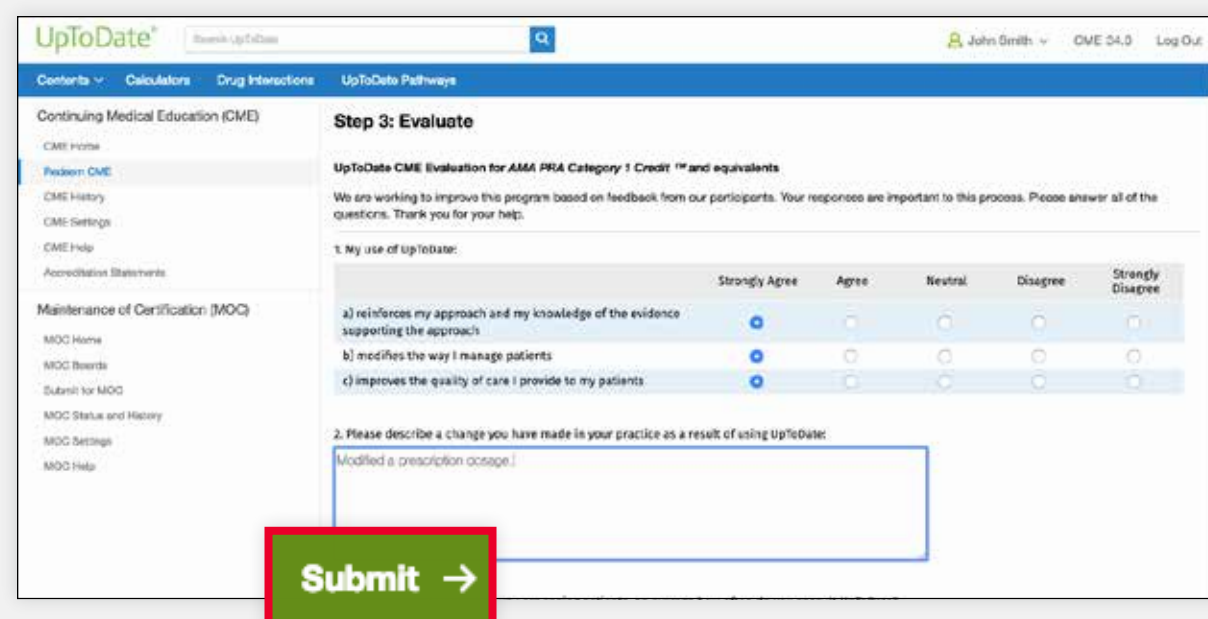
- Klicken Sie bitte auf „Weiter“.



4

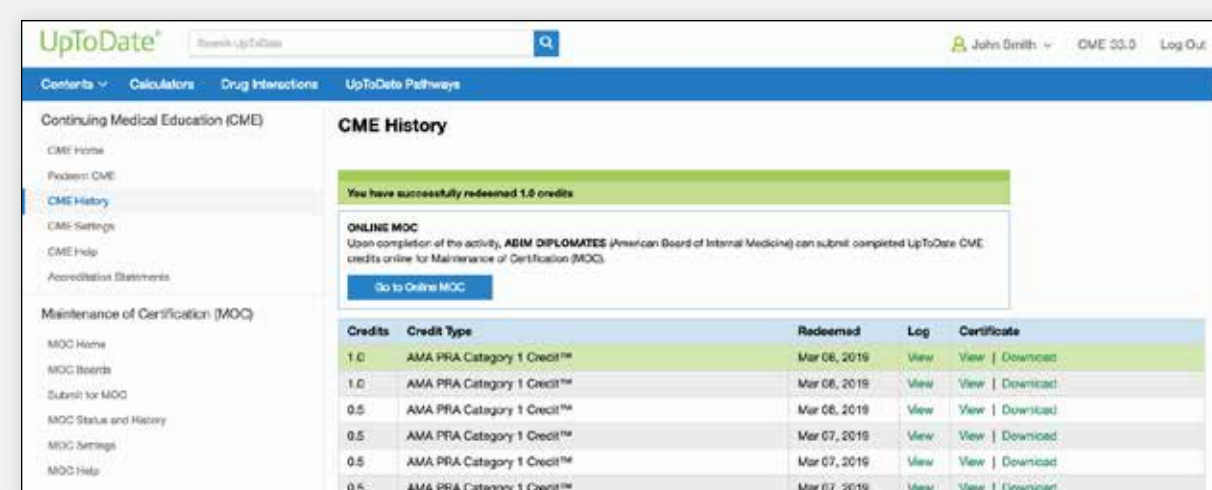
Nachdem Sie „Weiter“ angeklickt haben, werden Sie gebeten, einige Bewertungsfragen zu beantworten.

- Bitte klicken Sie nach Beantwortung der Fragen auf „Absenden“.

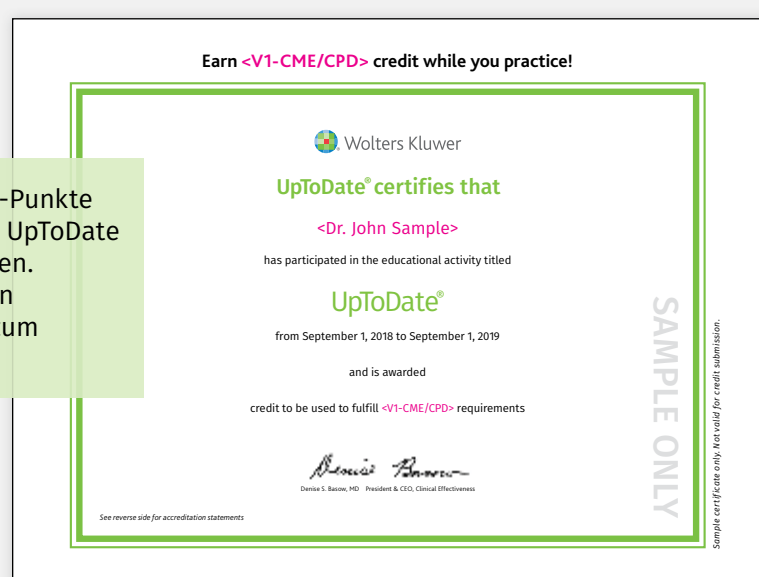


5

Nach Bestätigung Ihrer Bewertung wird Ihnen Ihr Fortbildungsverlaufsverzeichnis angezeigt. Auf dieser Seite können Sie Ihr Zertifikat und Aktivitätsprotokoll einsehen, herunterladen oder auch ausdrucken.



Nach dem Einlösen Ihrer CME-/CE-/CPD-Punkte können Sie Ihr Zertifikat stets über Ihr UpToDate Fortbildungsverlaufsverzeichnis abrufen. Die Zertifikate und die entsprechenden Aktivitätsprotokolle stehen jederzeit zum Download und Ausdruck bereit.



→ Ihre CME-/CE-/CPD-Punkte verwalten

UpToDate speichert automatisch Ihre Suchvorgänge und ermöglicht Ihnen, Ihre erworbenen Punkte einfach einzusehen und zu verwalten.

Um Ihre Fortbildungspunkte anzuzeigen, loggen Sie sich bitte bei UpToDate ein und klicken Sie auf den CME-Link:

- **Einlösen von CME-/CE-/CPD-Punkten** – Fortbildungspunkte oder Kontaktstunden können bis zu zwei Jahren oder entsprechend den Bestimmungen der Prüfstelle nach dem Abschluss der Aktivität eingelöst werden.
- **Verlauf anzeigen** – Ärzte können CME-Zertifikate und Aktivitätsprotokolle nach Bedarf einsehen, herunterladen und ausdrucken.
- **CME-Einstellungen anzeigen/ändern** – UpToDate erfüllt eine Vielzahl von Fortbildungsanforderungen für medizinische Fachkräfte weltweit. Wählen Sie dafür lediglich die Einstellungen für Akkreditierungen aus, die Ihre lokalen Anforderungen erfüllen.
- **CME Hilfe** – Hier erhalten Sie Antworten auf Ihre Fragen zur Verwaltung Ihrer Fortbildungspunkte.
- **Hinweise zur Akkreditierung** – Auf unserer Website steht eine aktuelle Liste der Prüfstellen zur Verfügung. Besuchen Sie: www.uptodate.com/cme.

The screenshot shows the UpToDate website interface. At the top right, the user is logged in as 'John Smith' and has 'CME 34.0' points available. The main content area is titled 'Continuing Medical Education (CME)' and features a large 'Redeem CME' button with the number '34.0' next to it. Below this, there are sections for 'History' and 'Help'. A red box highlights the 'CME 34.0' value in the top right corner. On the left side, a red box highlights the 'Continuing Medical Education (CME)' menu, which includes options like 'CME Home', 'Redeem CME', 'CME History', 'CME Settings', 'CME Help', and 'Accreditation Statements'. A smartphone on the right shows the mobile version of the same page, displaying the 'Redeem CME' button and the '34.0' credit count.



Kontakt

Kundendienst

Als **Einzelabonnent oder Nutzer innerhalb einer Einrichtung** können Sie unseren Kundendienst wie folgt erreichen:

PER E-MAIL

customerservice@uptodate.com

TELEFONISCH

+1 800 998 6374 oder +1 781 392 2000
Montag bis Freitag 7.00 Uhr bis 21.00 Uhr
(EST)